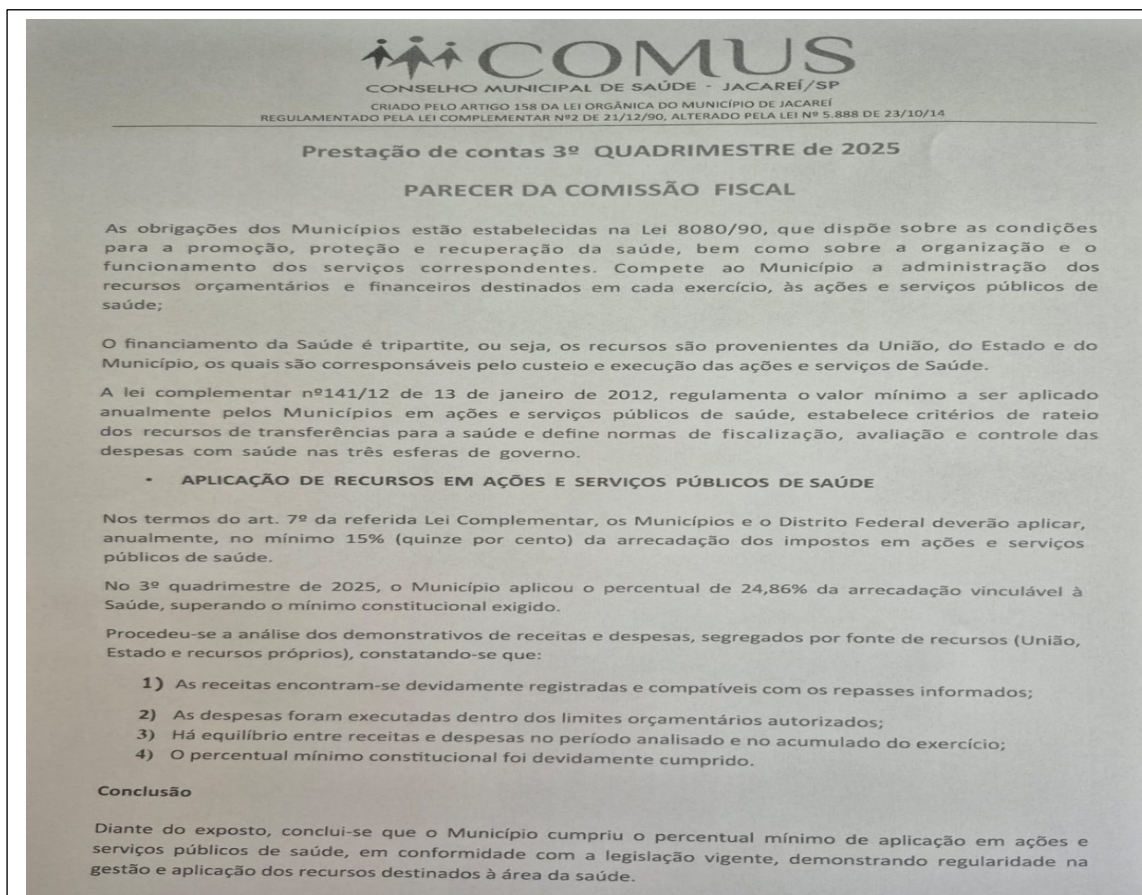


1 Aos vinte e três dias do mês de fevereiro do ano de dois mil e vinte e seis (23/02/2026), às 15h16,  
2 deu-se início a Reunião Ordinária Mensal do Conselho Municipal de Saúde (COMUS). Estiveram  
3 presentes: Representantes dos Gestores: Marília Sangion, Carina Martins Alves, Tatiany Pereira de  
4 Oliveira (suplente), Daniel Freitas Alves Pereira (titular), Renildo Carvalho da Silva (titular),  
5 Priscilla Gonçalves Candia de Oliveira e Águida Helena B. Bernardes Cambaúva. Representantes  
6 dos Trabalhadores: Karina Conceição dos Reis Costa (titular), Mariane da Silva Rodrigues  
7 (suplente), Solange Rosa da Silva Faria (titular), Alessandra Acosta Cristo Viegas (titular), Flávio  
8 Fernandes de Carvalho (suplente) e Raquel Gomes de Souza (titular). Representantes dos Usuários:  
9 Chiguenari Gimezzo (suplente), Eliana Aparecida Sant'Ana Rabello Araújo (suplente), José Carlos  
10 R. Arana (titular), Daniel Gantner Freire (titular), Adenilson de Marins (suplente), Rogério  
11 Silveira (titular), Nivaldo Paiva (titular), Alessandro Lorena Coimbra, José Carlos de Lima (titular),  
12 José Clemente de Melo (suplente). Convidados e ouvintes: Claudimar Luiz de Siqueira Melo  
13 (Mazinho), Luiz Guilherme A. dos Santos, Odílio Alves de Lima, Horácio Ferreira do Nascimento,  
14 Martha C. de Souza Rodrigues (Ouvdoria), Marcelo Dantas (vereador), Ana Batemarque, Alan  
15 Cristian, Leila R. Passos, Josiane Sousa Cardosos, Edivaldo de Oliveira. Justificaram ausência: Jair  
16 Ribeiro Santiago Filho (titular). A Presidente, Sra. Karina, iniciou a reunião solicitando aos  
17 participantes que, por questão de ordem, mantenham um tom adequado da voz para que a secretária  
18 executiva consiga redigir a ata o mais detalhada nas anotações, após fala sobre a solicitação feita pelo  
19 Sr Alessandro Coimbra para retornar ao grupo de WhatsApp do qual ele havia saído e a presidente  
20 Sra Karina reforça que a finalidade do grupo é apenas para assuntos pertinentes e do interesse do  
21 conselho COMUS e que se tiver alguma solicitação, informação ou documento a respeito da saúde é  
22 necessário ser enviado para o e-mail do COMUS e que até o final da tarde iria inseri-lo novamente ao  
23 grupo. Após, pontua que o púlpito já se encontrava quebrado antes a essa reunião, na sequência  
24 pergunta se todos receberam a ata e se havia alguma ressalva e diante da não manifestação, parte para  
25 a paridade e apresentação do quórum votante com os seguintes integrantes paritários: Usuários: Sr.  
26 Alessandro Coimbra, Sr Chiguenari, Sr José C. Arana, Sr Rogério, Sr Leandro Sávio, Sr Daniel  
27 Gantner, Sr José Clemente e Sr Nivaldo. Gestores: Sr Renildo, Sra Marília, Dr Daniel Freitas e Dra  
28 Águida. Trabalhadores: Sra Karina, Sra Alessandra, Sra Raquel e Sr Flávio. Antes, a presidente Sra  
29 Karina realiza a leitura do ofício enviado pela Associação Democrática dos Aposentados e  
30 Pensionistas do Vale do Paraíba e região (ADMAP) onde comunicam a este conselho que o  
31 representante Sr José Carlos de Lima deixa de exercer o cargo de titular, passando a exercer a função  
32 de suplente e Sr Jose Clemente de Melo (Zuza) deixa de exercer o cargo de suplente passando a  
33 exercer o cargo de titular nesse conselho. Após a presidente, Sra Karina parte para a deliberação e  
34 votação da ata da reunião ordinária do mês anterior. O Sr. Alessandro absteve-se da votação por não  
35 ter participado da reunião referente a ata e passou o poder de voto para sua suplente Sr Eliana. A ata  
36 foi aprovada sem ressalvas. Na sequência, a Presidente informou sobre solicitação de um conselheiro

através do grupo de Whatsapp para que a apresentação detalhada da Prestação de Contas fosse realizada tal e qual a apresentação realizada na Câmara Municipal, no entanto, pontua que o documento foi enviado com antecedência para todos os membros apreciassem e que também foi disponibilizado na secretaria de saúde o plantão de dúvidas para que os conselheiros tirassem dúvidas, a presidente delibera a solicitação e nessa plenária votaram a favor da não apresentação detalhada do documento da Prestação de Contas: Sr Flávio, Sra. Karina, Sra. Alessandra, Sra. Raquel, Dra. Aguida, Dr Daniel, Sr Renildo, Sra. Marília, Sr José C. Arana, Sra. Eliana, Sr José Clemente, Sr Rogério, Sr Leandro Sávio. Votaram a favor da apresentação detalhada do documento da Prestação de Contas: Sr Chiguenari e Sr Daniel Gantner. O usuário Sr Odílio questiona a legalidade sobre o direito de voto da presidente, no entanto, no Regimento Interno não menciona a ilegalidade. A presidente Sra. Karina informa que na data de 19/02/26 às 10h00, foi agendado a primeira reunião da Comissão Fiscal deste conselho na qual estiveram presentes Sra. Marília e Sra. Karina, no entanto, por motivos de faltas imprevistas e justificadas dos conselheiros Sr. José Carlos e Sr. Rogério, representantes do segmento Usuário, foi necessário nova convocação para uma reunião no dia 20/02/26 às 14h00 na Unidade de Saúde Central. Contaram com o apoio da Sra. Priscila (diretora de finanças da Secretaria de Saúde) que colaborou no estudo e explicações sobre os documentos apresentados e deste modo foi elaborado o parecer fiscal e realiza a leitura do mesmo cujo conteúdo segue no print abaixo:



17  
18  
19

73  
74

75 Aberta a palavra para esclarecimentos, o Sr. Daniel Gantner relatou que o arquivo contendo as  
76 correções não havia sido encaminhado aos conselheiros. A Presidente, Sra. Karina, informou que o  
77 referido arquivo seria encaminhado a todos os conselheiros juntamente com o parecer da comissão  
78 fiscal. A Sra. Carina Martins esclareceu que, no slide referente à odontologia, houve ajuste nos totais,  
79 em razão de divergências identificadas, as quais foram devidamente corrigidas. O Sr. Daniel Gantner  
80 acrescentou que também foram realizadas correções na última página do documento, especificamente  
81 na linha referente à Santa Casa e na linha relativa à ordem judicial. Na sequência, o documento foi  
82 submetido à deliberação. O Sr. Alessandro Coimbra solicitou a retomada de seu direito de voto para a  
83 pauta da Prestação de Contas e declarou abstenção, por não concordar com o documento em sua  
84 totalidade. A Sra. Marília manifestou-se no sentido de que opiniões pessoais não devem interferir na  
85 análise técnica da Prestação de Contas. Dando continuidade à deliberação, a Presidente, Sra. Karina,  
86 registrou que o documento foi aprovado com quinze (15) votos favoráveis e uma (01) abstenção.  
87 Seguem abaixo as imagens do documento:

88

89



**SECRETARIA DE SAÚDE**

*Prestação de Contas da Secretaria de Saúde do Município de Jacareí*  
Cumprimento à Lei Complementar nº 141, de 13 Janeiro de 2012.

**3º Quadrimestre 2025**

**Identificação Municipal**

Município de Jacareí - SP  
Prestação de Contas do 3º quadrimestre 2025

Secretaria Municipal de Saúde:  
CNPJ - 11.449.169/0001-40  
Endereço: Av. Major Acácio Ferreira, 854 - Jd. Paraíba - Jacareí (SP)  
Fone (12) 3955-9600  
E-mail: [gabinete.saude@jacarei.sp.gov.br](mailto:gabinete.saude@jacarei.sp.gov.br)

Secretária de Saúde:  
Dra. Aguida Elena Bergamo Fernandes Cambaiva - Data da posse em 13/05/2025

Dados do Plano de Saúde:  
Plano Municipal de Saúde 2022-2026 - aprovado pelo COMUS em 19/07/2021  
Prestação de contas do 3º quadrimestre de 2025 - apresentada ao COMUS em 23/02/2026

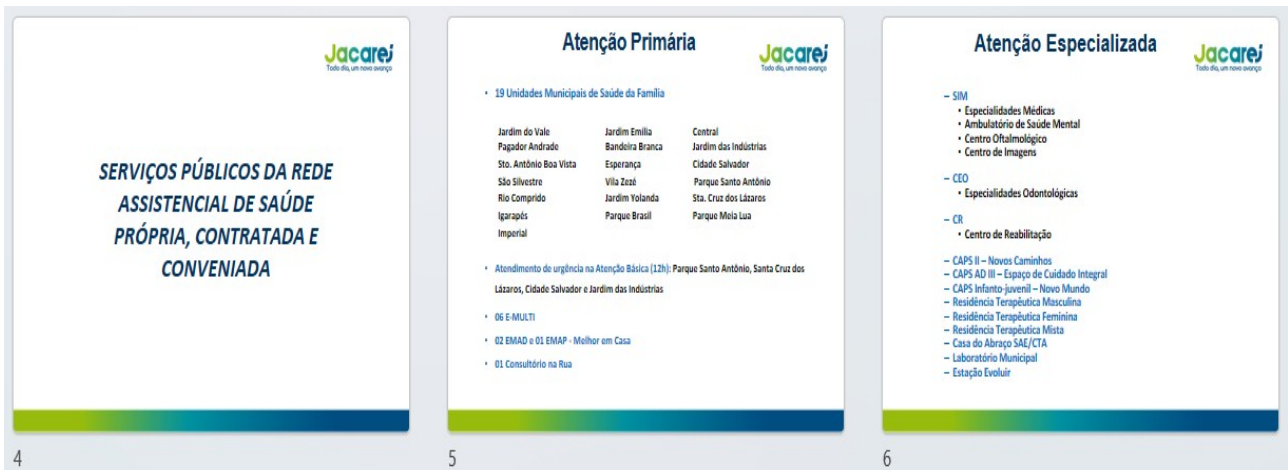
**População - 2024**

Idade	Homem	Mulher
75 anos e mais	4.431	6.615
70 a 74 anos	3.805	4.736
65 a 69 anos	11.303	13.513
60 a 64 anos	14.024	16.027
55 a 59 anos	16.158	18.187
50 a 54 anos	18.150	19.688
45 a 49 anos	20.091	21.330
40 a 44 anos	25.451	24.861
35 a 39 anos	34.305	33.027

**Total**  
Homem: 117.158 | Mulher: 128.363 | Total: 245.521

Nota Fundação SEADE: As estimativas populacionais de 2011 a 2014 foram ajustadas com base nos resultados do Censo Demográfico de 2022, considerando-se os crescimento vegetativos e migratórios observados nos municípios. Atualização realizada em setembro de 2025.

90



**SERVIÇOS PÚBLICOS DA REDE ASSISTENCIAL DE SAÚDE PRÓPRIA, CONTRATADA E CONVENIADA**

**Atenção Primária**

- 19 Unidades Municipais de Saúde da Família
  - Jardim do Vale
  - Pagador Andrade
  - Sto. Antônio Boa Vista
  - São Silvestre
  - Rio Comprido
  - Igarapés
  - Imperial
  - Jardim Emília
  - Bandeira Branca
  - Esperança
  - Vila Zezé
  - Jardim Yolanda
  - Parque Brasil
  - Central
  - Jardim das Indústrias
  - Cidade Salvador
  - Parque Santo Antônio
  - Sta. Cruz dos Lázaros
  - Parque Mela Lua
- Atendimento de urgência na Atenção Básica (12h): Parque Santo Antônio, Santa Cruz dos Lázaros, Cidade Salvador e Jardim das Indústrias
- 06 E-MULTI
- 02 EMAD e 01 EMAP - Mulher em Casa
- 01 Consultório na Rua

**Atenção Especializada**

- SIM
  - Especialidades Médicas
  - Ambulatório de Saúde Mental
  - Centro Oftalmológico
  - Centro de Imagens
- CEO
  - Especialidades Odontológicas
- CR
  - Centro de Reabilitação
- CAPS II - Novos Caminhos
- CAPS AD III - Espaço de Cuidado Integral
- CAPS Infância Juvenil - Novo Mundo
- Residência Terapêutica Masculina
- Residência Terapêutica Feminina
- Residência Terapêutica Mista
- Casa do Abraço SAE/CTA
- Laboratório Municipal
- Estação Evoluir

21  
22  
23  
24

25  
26  
27

### Atenção às Urgências e Emergências **Jacareí**

Todo dia, um novo desafio

- UPA Dr. Thelmo de Almeida Cruz
- UPA Parque Meia Lua
- Santa Casa de Misericórdia – PS Geral
- Hospital São Francisco – PA obstétrico
- SAMU

7

### Atenção Hospitalar **Jacareí**

Todo dia, um novo desafio

- ▶ **Santa Casa de Misericórdia**
  - ✓ Retaguarda UPA's:
  - ✓ Cirurgias eletivas
  - ✓ UTI adulto
  - ✓ Clínica Médica Adulto e Infantil
- ▶ **Hospital São Francisco**
  - ✓ Maternidade de Baixo e Alto Risco
  - ✓ UTI pediátrica e neonatal
  - ✓ UTI Adulto
  - ✓ Oncologia
  - ✓ Nefrologia

8

### Vigilância à Saúde **Jacareí**

Todo dia, um novo desafio

- Vigilância Sanitária
- Vigilância Epidemiológica
- Vigilância Ambiental
- Vigilância de Zoonoses

9

92

### Contratados e Conveniados **Jacareí**

Todo dia, um novo desafio

- ▶ SBCE - Sociedade Beneficente Caminhos do Demarco - Gestão e operacionalização da UPA Dr. Thelmo de Almeida Cruz
- ▶ HMTU - Hospital e Maternidade Teresinha de Jesus - Gestão e operacionalização da UPA Parque Meia Lua e UMSF Central
- ▶ Hospital Francisco Zillo - Gestão e operacionalização das Residências Terapêuticas
- ▶ Laboratório CPAC - Exames de Anatomia, Patologia e Citopatologia
- ▶ Exames de Resonância Magnética - M.D.J - Medicina Diagnóstica por Imagem Ltda / Plan - Jacareí Diagnósticos Médicos Ltda / Vale do Paraíba Nova Imagem Diagnóstica Ltda
- ▶ Exames de Ultrassonografia - Plan - Jacareí Diagnósticos Médicos Ltda
- ▶ Prestação de Serviços de Fisioterapia - Andressa Cristina Pinto - ME / Centro de Reabilitação e Fisioterapia Ltda / FGN - Fisioterapia S/S Ltda
- ▶ Prestação de serviço hospitalar e ambulatorial - Hospital São Francisco de Assis / Santa Casa de Misericórdia de Jacareí
- ▶ CEPAC - Prestação de serviços ambulatoriais
- ▶ SPOM - Associação Paulista para o Desenvolvimento - Gestão e operacionalização do SIM

10

### Leitos Hospitalares **Jacareí**

Todo dia, um novo desafio

HOSPITAIS	2025					
	1º quadrimestre		2º quadrimestre		3º quadrimestre	
	SLB	Não SLB	SLB	Não SLB	SLB	Não SLB
Hospital São Francisco de Assis	46	69	46	87	55	78
Santa Casa de Misericórdia	119	4	119	4	141	2
Hospital Policlín	0	28	0	28	0	28
Hospital de Clínicas Antônio Afonso	0	48	0	48	0	48
Hospital Alameda	0	43	0	43	0	43
<b>Total</b>	<b>165</b>	<b>192</b>	<b>165</b>	<b>210</b>	<b>196</b>	<b>199</b>
<b>TOTAL GERAL</b>	<b>357</b>		<b>375</b>		<b>395</b>	

11

### Leitos Hospitalares Complementares SUS **Jacareí**

Todo dia, um novo desafio

2025	LEITO 8 HOSPITALAR E COMPLEMENTAR 8		Total
	Hospital São Francisco de Assis	Santa Casa de Misericórdia de Jacareí	
Unidade de Terapia Intensiva	20	20	40
UTI Neonatal	10	-	10
<b>Total</b>	<b>30</b>	<b>20</b>	

12

93

94

95

### Absenteísmo na Atenção Primária **Jacareí**

Todo dia, um novo desafio

2025			
ATENÇÃO BÁSICA	Consultas Agendadas	Consultas Realizadas	% de Faltas
1º quadrimestre	83.225	66.612	20,2%
2º quadrimestre	84.327	66.170	21,5%
3º quadrimestre	82.884	65.430	21,1%
<b>Total</b>	<b>250.436</b>	<b>198.212</b>	<b>20,8%</b>

### Absenteísmo no AME S.J.Campos

2025			
AME São José dos Campos	Consultas Agendadas	Consultas Realizadas	% de Faltas
1º quadrimestre	1.228	922	25,7%
2º quadrimestre	1.432	1.058	28,3%
3º quadrimestre	1.252	908	27,6%
<b>Total</b>	<b>3.912</b>	<b>2.888</b>	<b>27,2%</b>

16

### Absenteísmo no SIM **Jacareí**

Todo dia, um novo desafio

2025			
SIM	Consultas Agendadas	Consultas Realizadas	% de Faltas
1º quadrimestre	52.225	48.218	15,58%
2º quadrimestre	51.831	48.727	15,82%
3º quadrimestre	49.543	42.480	14,52%
<b>Total</b>	<b>153.600</b>	<b>139.425</b>	<b>15,28%</b>

### Absenteísmo Outras cotas pelo Estado

2025			
Outras cotas pelo Estado	Consultas Agendadas	Consultas Realizadas	% de Faltas
1º quadrimestre	622	492	20,77%
2º quadrimestre	857	608	29,51%
3º quadrimestre	753	608	19,26%
<b>Total</b>	<b>2.232</b>	<b>1.708</b>	<b>23,1%</b>

17

### Consultas por Habitante **Jacareí**

Todo dia, um novo desafio

Descrição	2025			
	1º quadrimestre	2º quadrimestre	3º quadrimestre	Anual
Básicas	1,03	1,01	1,03	1,03
Especialidades	0,05	0,01	0,01	0,03
Urgências	1,08	1,20	1,11	1,26
<b>Total</b>	<b>2,76</b>	<b>2,28</b>	<b>2,15</b>	<b>2,86</b>

### Consultas por habitante SUS dependente

Descrição	2025			
	1º quadrimestre	2º quadrimestre	3º quadrimestre	Anual
Básicas	1,87	1,89	1,88	1,88
Especialidades	1,17	1,10	1,11	1,15
Urgências	1,97	2,18	2,18	2,18
<b>Total</b>	<b>5,01</b>	<b>5,17</b>	<b>5,17</b>	<b>5,21</b>

18

29  
30  
31  
32

33  
34  
35

### Absenteísmo na Odontologia

Jacareí  
Todo dia, um novo começo

2025			
ODONTOLOGIA ATENÇÃO BÁSICA	Consultas Agendadas	Consultas Realizadas	% de Faltas
1º trimestre	14.051	11.797	22,02%
2º trimestre	18.051	16.010	24,00%
3º trimestre	16.000	13.095	22,13%
<b>Total</b>	<b>48.101</b>	<b>39.902</b>	<b>20,92%</b>

ODONTOLOGIA CEO			
	Consultas Agendadas	Consultas Realizadas	% de Faltas
1º trimestre	1.007	2.512	10,15%
2º trimestre	1.301	2.000	10,00%
3º trimestre	1.304	2.700	16,33%
<b>Total</b>	<b>3.612</b>	<b>7.212</b>	<b>18,26%</b>

Faltas: ausência de serviço

25

### Outros profissionais de nível superior

Jacareí  
Todo dia, um novo começo

DESCRIÇÃO	2025			
	1º trimestre	2º trimestre	3º trimestre	Total
Acidente Social	1.371	1.281	1.001	3.653
Educador Físico	122	103	476	701
Enfermagem	446.596	471.110	552.720	1.470.426
Fisioterapia	7.201	8.546	9.006	24.753
Fonoaudiologia	4.545	3.970	3.000	11.515
Nutricionista	2.712	2.481	2.909	8.102
Psicologia	8.092	8.233	8.005	24.330
Terapia Ocupacional	530	521	702	1.753
<b>TOTAL</b>	<b>475.885</b>	<b>500.226</b>	<b>579.823</b>	<b>1.555.934</b>

Faltas: ausência de serviço

26

### Atividades Coletivas e Para a Saúde

Jacareí  
Todo dia, um novo começo

Categoria	2025							
	1º trimestre		2º trimestre		3º trimestre		TOTAL	
	Nº de atividades	Nº de atíngidos	Nº de atividades	Nº de atíngidos	Nº de atividades	Nº de atíngidos	Nº de atividades	Nº de atíngidos
Alimentação em Grupo	2.516	25.270	2.700	28.715	2.054	20.374	7.270	84.359
Avaliação / Procedimentos Coletivos	610	6.363	887	10.059	1.109	11.251	2.606	46.673
Educação em Saúde	801	7.548	912	15.571	1.163	15.571	2.876	30.690
Mobilização Social	490	1.700	400	1.250	300	1.057	1.190	4.101
<b>TOTAL</b>	<b>4.316</b>	<b>44.469</b>	<b>5.099</b>	<b>64.001</b>	<b>5.324</b>	<b>68.225</b>	<b>14.937</b>	<b>177.023</b>

Ativ. Promov. e Impl. (Inq. Satisf. Pacientes e At. e Atividade Especializada)

Faltas: ausência de serviço

27

97

### Fisioterapia Contratada

Jacareí  
Todo dia, um novo começo

HOSPITAIS	2025			
	1º trimestre	2º trimestre	3º trimestre	Total
Hospital São Francisco	1.921	1.947	1.948	5.816
Santa Casa	2.473	2.859	2.888	8.200
<b>TOTAL</b>	<b>4.394</b>	<b>4.786</b>	<b>4.836</b>	<b>14.016</b>

Faltas: 0%

37

### Melhor em Casa

Jacareí  
Todo dia, um novo começo

Ações da Unidade de Avaliação e Controle	2025			
	1º trimestre	2º trimestre	3º trimestre	Total
Autorização de internações hospitalares	5.080	5.081	5.714	15.875
Autorização de procedimentos ambulatoriais	3.707	3.363	3.705	10.822
Auditorias, monitoramentos e visitas	4	7	6	17
Visitas nos prestadores	17	05	07	29
<b>Total</b>	<b>8.808</b>	<b>8.456</b>	<b>9.427</b>	<b>26.691</b>

Faltas: 00%

38

### Melhor em Casa

Jacareí  
Todo dia, um novo começo

## Referências de Tratamento Fora Domicílio

39

99

37  
38  
39  
40

41  
42  
43

100

### Tratamento Fora Domicílio

Jacareí  
Todo dia, um novo começo

Principais municípios com referências para Tratamento Fora do Domicílio	
São José dos Campos	Hospital PIO XII, Santa Casa de SIC, AME, Lusy Monteiro, Urthovale, GACC, CENDON, Hospital Municipal de SIC
Itaubati	Hospital Regional do Vale do Paraíba, AME, Hospital Universitário
São Paulo	Hospital das Clínicas, Santa Casa de SP, Hospital São Paulo, Incor, Dentor Pazemine, APAR, Hospital Petrola Bayton, ICESP, Hospital Darcy Vargas, Hospital Samaritano, Hospital Mandaguai, AME Zona Leste
Campinas	UNICAMP, Instituto Boldrin
Sorocaba	Banco de Olhos (BOO)
Ribeirão	Hospital do Câncer
Bauri	Centro de Bauri

Obs.: As agendas com o transporte para tratamento fora do domicílio são elaboradas pelo município. Fonte: Secretaria de Saúde.

40

### Transporte Ambulatorial

Jacareí  
Todo dia, um novo começo

2025	ATENDIMENTO GERAL		
	ATENDIMENTO	ATEND. VIA FOME	TOTAL, IMES
JAN	2.248	860	3.108
FEV	2.555	930	3.485
MAR	2.154	1.035	3.189
ABR	2.581	840	3.421
MAI	2.488	910	3.398
JUN	2.513	1.050	3.563
JUL	2.538	1.030	3.568
AGO	2.389	990	3.379
SET	2.600	960	3.560
OUT	2.555	1.000	3.555
NOV	2.366	900	3.266
DEZ	2.152	880	3.032
<b>TOTAL</b>	<b>29.139</b>	<b>11.385</b>	<b>40.524</b>

© Atendimento ambulatorial abrangendo o transporte para São Paulo, Campinas, São José do Rio Preto, Itapetininga, Sorocaba, Bauri, Ribeirão Preto, Mogi das Cruzes e Hospital Petrola de Indaiatuba em atendimento ao município. Fonte: Secretaria de Saúde.

41

### SAMU

Jacareí  
Todo dia, um novo começo

42

### SAMU

Jacareí  
Todo dia, um novo começo

Indicadores SAMU - 2025				
Indicadores de Produção	1º quadrimestre	2º quadrimestre	3º quadrimestre	Total Geral
<b>Número de atendimentos realizados pelas Unidades de Suporte Básico (USB)</b>	<b>Total</b>	<b>Total</b>	<b>Total</b>	<b>Total</b>
Cidade Salvador	1.000	1.031	1.049	3.080
Santa Cruz dos Lóides	980	1.072	1.038	3.090
Piedade Nova Luz	825	820	840	2.485
<b>Total USB</b>	<b>2.805</b>	<b>2.923</b>	<b>2.927</b>	<b>8.655</b>
<b>Número de atendimentos realizados pelas Unidades de Suporte Avançado (USA)</b>	<b>Total</b>	<b>Total</b>	<b>Total</b>	<b>Total</b>
Centro (UPA do Itaipava)	346	424	366	1.136
<b>Total USA</b>	<b>346</b>	<b>424</b>	<b>366</b>	<b>1.136</b>
<b>Total USB + USA</b>	<b>3.151</b>	<b>3.347</b>	<b>3.293</b>	<b>9.791</b>
<b>Número de chamadas (Total Regional)</b>	<b>Total</b>	<b>Total</b>	<b>Total</b>	<b>Total</b>
Número de chamadas por Copo	2.054	1.436	1.877	5.367
Número de chamadas com Quebra de Ligação	7.305	7.792	9.099	24.207
Número de chamadas para informações	9.887	9.878	10.100	29.865
Número de chamadas falsas (previs)	1.150	1.224	1.047	3.421
<b>Total</b>	<b>22.462</b>	<b>20.330</b>	<b>22.123</b>	<b>64.915</b>
<b>Número de chamadas atendidas pelo telefone 192 (Total Regional)</b>	<b>48.762</b>	<b>47.775</b>	<b>51.208</b>	<b>147.745</b>

Fonte: COORDENADORIA

43

### SAMU

Jacareí  
Todo dia, um novo começo

Indicadores de Qualidade SAMU - 2025			
Indicadores	1º Quadrimestre	2º Quadrimestre	3º Quadrimestre
<b>Tempo médio de resposta entre a chamada telefônica e a chegada ao local de ocorrência</b>	USA + USB	USA + USB	USA + USB
Jacareí	00:11	00:11	0:11
<b>Tempo médio de transporte até a unidade de referência</b>	USA + USB	USA + USB	USA + USB
Jacareí	00:12	00:12	0:12
<b>Tempo médio de resposta total (entre a solicitação telefônica de atendimento e retorno do equipe para base)</b>	USA + USB	USA + USB	USA + USB
Jacareí	1:16	1:16	1:12
<b>Identificação das motivações das chamadas:</b>	USA + USB	USA + USB	USA + USB
Clínico	62,40%	61,35%	59,40%
Trauma	22,67%	23,36%	25,80%
Obstétrico	1,58%	1,30%	1,80%
Pediátrico	9,06%	9,27%	11,30%
Psiquiátrico	4,15%	4,70%	1,60%
Neonato	0,05%	0,02%	0,10%
<b>Total</b>	<b>100,00%</b>	<b>100%</b>	<b>100,00%</b>

Fonte: COORDENADORIA

44


### Ouidoria da Saúde

Jacareí  
Todo dia, um novo começo

45

45  
46  
47  
48

### Ouvirdoria da Saúde




2025				
Demandas da Ouvidoria	1º quadrante	2º quadrante	3º quadrante	Total
Críticas eletrônicas	135	154	91	380
Atenção Especializada	605	702	300	1.607
Atenção Básica	306	382	303	1.048
Exames	770	828	705	2.340
Ligação/Transporte	138	105	117	360
Divisão Adm. (Farmácia)	216	202	125	543
Outros (Vig/Santa Casa)	71	44	51	166
<b>Total</b>	<b>2.233</b>	<b>2.382</b>	<b>1.841</b>	<b>6.456</b>

2025				
Demandas da Ouvidoria	1º quadrante	2º quadrante	3º quadrante	Total
Reclamações	656	616	684	1.956
Denúncias	67	17	121	205
Solicitações	1412	1587	1.113	2.500
Sugestões	25	12	5	42
Elégios	74	98	73	245
Informações	260	262	177	499
<b>Total</b>	<b>2494</b>	<b>2.392</b>	<b>2.173</b>	<b>7.059</b>

Nota: 2025 - Dados sujeitos a alterações.

### Vigilância à Saúde



*Vigilância à Saúde*

Nota: 2025 - Dados sujeitos a alterações.

### Vigilância Sanitária



2025				
Vitórias - Vigilância Sanitária	1º quadrante	2º quadrante	3º quadrante	TOTAL
Conexão de Alimentos	323	303	340	966
Criche	30	36	39	105
Farmácia e drogaria	47	81	85	213
Palestras (restaurantes das indústrias) - IAN	11	11	13	35
Ambulatório das indústrias	3	4	14	21
Atividades de Educação Física - Academias	4	4	2	10
Cabineiros	3	2	8	13
Consultório ou clínica médica	43	36	39	118
Consultório ou clínica odontológica	109	88	111	308
Consultório ou clínica fisioaudiologia, nutrição, fisioterapia, psicologia	3	5	3	11
Equipamentos de Raios - X, médica e odontológica	35	17	23	75
Hospital	37	36	35	108
LPA, UNAS, UBS	11	6	4	21
LPI (Instituto de Longa Permanência de Idosos)	0	0	0	0
Laboratório e posto de coleta	18	16	23	57
Ótica	0	0	0	0

Nota: 2025 - Dados sujeitos a alterações.

### Vigilância Sanitária



Coleta de amostras e entrega de laudos	14	16	11	41
Comunidade terapêutica	4	0	10	14
Controladora de pragas	6	3	9	18
Distribuidora de cosméticos/medicamentos	5	9	3	17
Saúde do trabalhador - orientações e demandas MP	85	115	56	256
Estabelecimento (risc)	4	17	9	30
Serviços veterinários	3	6	2	11
UTI (módulo) ambulância	3	4	0	7
<b>Total</b>	<b>740</b>	<b>771</b>	<b>717</b>	<b>2.228</b>

Nota: 2025 - Dados sujeitos a alterações.

### Vigilância Sanitária




2025				
Licenças de Funcionamento	1º quadrante	2º quadrante	3º quadrante	Total
Enchido	181	188	137	506

Outros Acordamentos				
	1º quadrante	2º quadrante	3º quadrante	Total
Vigilância - Coleta para Análise de Água	148	188	182	498
Vigilância - Análise de Laudos de Água	238	115	401	754
Abertura de Processo Administrativo Sanitário	15	8	36	59
Análise de Projetos Arquitetônicos	34	55	51	140
Atividades Educativas	300	411	380	1.091
Atendimento às reclamações	125	300	300	725
<b>Total</b>	<b>1.061</b>	<b>1.058</b>	<b>1.421</b>	<b>3.540</b>

Nota: 2025 - Dados sujeitos a alterações.

### Vigilância Epidemiológica



2025				
VACINAS	1º quadrante	2º quadrante	3º quadrante	Total
Pedonalite - 0x 25 d	-	-	-	0
BCC - Amp. 30 d	604	571	532	1.707
Hexaxia 0x - 0x 30d	5.025	5.725	4.676	15.426
Rotavírus Fr 1d	1.416	1.525	1.416	4.357
Pentaxim 0x 1d	2.871	2.188	2.286	7.345
Vig-Polio trivalente Fr 10 d	3.409	3.564	3.308	10.281
Pneumo 10 val. Fr 1d	2.189	2.163	1.911	6.263
Menigite C - 0x 1d	1.922	1.777	1.428	5.127
Triplice - DTP - 0x 10 d	854	1.541	1.301	3.696
Dupla Aduldo - 0x Fr 30d	5.442	6.003	4.628	16.073
Raxia II Vers Amp 1 d	711	604	686	2.001
Vac. Hep. A - Pediat. 0x 1d	789	809	821	2.419
Vac. DTPa Gestante 0x 1d	751	821	705	2.277
Tetra Viral - 0x 1d	1.481	800	846	3.127
T. Viral SCS - 0x 25 d	2.039	2.679	1.648	6.366
Febra Amarela	5.064	3.876	2.384	11.324
Vac. Varicela Fr 1 d	338	925	581	1.844
Hexaxia A (adulto) Fr 1 d	36	81	64	181
Pneumo 23 V. 1 Ser. 1 d	113	119	181	413
Vac. HPV Ser. 0x 1d	1.213	1.487	1.004	3.704
HPV16 Comparto	23.596	46.002	5.526	75.124
Menigite ACWY 13V	1.050	1.481	1.777	4.308
Covid	4.808	5.025	2.204	12.037
<b>Total</b>	<b>65.634</b>	<b>88.119</b>	<b>58.481</b>	<b>212.234</b>

Nota: 2025 - Dados sujeitos a alterações.

57  
58  
59

### Vigilância Epidemiológica Jacaré

2025

Tipos de Parto	1º quadrimestre	2º quadrimestre	3º quadrimestre	Total
Vaginal	319	293	274	886
Cesário	545	558	489	1.632
Não informado	1	1	1	3
<b>Total</b>	<b>865</b>	<b>852</b>	<b>764</b>	<b>2.512</b>

Consulta Pré-Natal	1º quadrimestre	2º quadrimestre	3º quadrimestre	Total
Nenhuma	15	5	6	26
1-3 visitas	35	34	31	104
4-6 visitas	123	120	92	343
7 e +	628	721	620	2.029
Ignorado	0	0	1	1
<b>Total</b>	<b>861</b>	<b>850</b>	<b>750</b>	<b>2.512</b>

Nota: 2025, Sistema de Informação sobre Mortalidade (SIM)  
Dados: registros e observações.

52

### Vigilância Epidemiológica Jacaré

2025

MACISMOS	1º quadrimestre	2º quadrimestre	3º quadrimestre	Total
Total	865	852	758	2.512

Sexo	1º quadrimestre	2º quadrimestre	3º quadrimestre	Total
Masculino	453	475	377	1.305
Feminino	412	415	382	1.209
Ignorado (Sexo Indef)	0	0	0	0
<b>Total</b>	<b>865</b>	<b>890</b>	<b>759</b>	<b>2.512</b>

Peso ao Nascer	1º quadrimestre	2º quadrimestre	3º quadrimestre	Total
1001-500	2	1	4	7
501-999	2	4	6	12
1000-1499	11	12	6	29
1500-2499	71	72	71	214
2500-3999	187	203	205	595
4000-4999	557	523	475	1.555
5000-6999	30	35	34	99
7000-9999	0	1	0	1
IGNORADO	0	0	0	0
<b>Total</b>	<b>865</b>	<b>898</b>	<b>758</b>	<b>2.512</b>

Nota: 2025, Sistema de Informação sobre Mortalidade (SIM)  
Dados: registros e observações.

53

### Vigilância Epidemiológica Jacaré

2025

ÓBITOS	1º quadrimestre	2º quadrimestre	3º quadrimestre	Total
Alguma doença infecciosa e parasitária	16	21	21	58
Tuberculose (tuberculose)	96	105	103	304
Doenças de sangue (leishmaniose e tripanossomíase)	3	2	2	7
Doenças endócrinas, nutricionais e metabólicas	25	22	24	71
Doenças do Sistema Nervoso	2	5	7	14
Doenças do Sistema Circulatório	12	20	22	54
Doenças do Otorrinolaringo	0	0	1	1
Doenças do Aparelho Digestório	121	106	118	345
Doenças do Aparelho Respiratório	80	103	71	254
Doenças do Aparelho Genitor	27	31	26	84
Doenças da Pele e dos Tecidos Subcutâneos	4	7	5	16
Doenças do Sistema Osteomuscular e Tec. Conjuntivo	2	1	0	3
Doenças do Aparelho Geniturário	42	36	30	108
Gravidez, parto e puerpério	2	0	1	3
Alguma das doenças no período neonatal	13	10	13	36
Mal congênito e anomalias cromossômicas	2	2	2	6
Sem causa e estado incompleto e labor (causa mal definida)	65	46	36	147
Causas externas de morbidade e mortalidade	40	47	47	134
<b>Total</b>	<b>373</b>	<b>424</b>	<b>393</b>	<b>1.190</b>

Nota: 2025, Sistema de Informação sobre Mortalidade (SIM)  
Dados: registros e observações.

54

### Mortalidade Infantil Jacaré

2025

MORTALIDADE INFANTIL	1º quadrimestre	2º quadrimestre	3º quadrimestre	Total
neonatais precoces	7	5	5	17
neonatais tardias	2	1	3	6
pós neonatal	1	1	0	2
<b>Total de óbitos</b>	<b>10</b>	<b>7</b>	<b>8</b>	<b>25</b>
<b>Taxa de mortalidade</b>	<b>11,56</b>	<b>7,88</b>	<b>10,54</b>	<b>9,95</b>

Nota: 2025, Sistema de Informação sobre Mortalidade (SIM)  
Dados: registros e observações.

55

### Vigilância Epidemiológica Jacaré

2025

AGRAVOS DE NOTIFICAÇÃO COMPULSÓRIA	1º quadrimestre	2º quadrimestre	3º quadrimestre	Total
Acidente com Obstrução Digestiva	17	17	16	50
ASG-Adulto	2	2	5	9
IFV	7	7	4	18
Acidente com Anomalia Respiratória	66	66	26	158
Abandono Ant- Rábico	661	661	679	1.999
Cupulaxite	5	4	0	9
Doença (apoptose) IV	2	2	0	4
Doença (apoptose) - Adulto (Doença)	0	0	0	0
Doença (apoptose) - Criança (Doença)	5	5	5	15
Doença (IFV)	1	1	0	2
Doença (Vírus)	16	5	11	32
COVID-19	1.766	124	160	2.050
Influenza (COVID)	9	10	10	29
Leptospirose	0	0	0	0
Salmonelose	0	0	0	0
Tuberculose	0	0	0	0
Meningite	0	1	1	2
Sífilis Congênita	5	5	9	19
Sífilis em Gestante	05	05	12	22
Sífilis Não-Specificada	174	174	151	500
Moléstias de transmissão zoonótica (em humanos)	0	0	0	0
Vibriose (Doença)	101	101	100	302
<b>Total Geral</b>	<b>2.669</b>	<b>2.348</b>	<b>2.097</b>	<b>7.114</b>

Nota: 2025, Sistema de Informação sobre Notificação de Agravos de Notificação Compulsória (SINAN)  
Dados: registros e observações.

56

### Vigilância Ambiental Jacaré

2025

ATIVIDADE	1º quadrimestre	2º quadrimestre	3º quadrimestre	Total
Inspeções Visitas para o controle do Ardores (arquitetura)	60.221	71.863	61.047	193.131
Linhares de limpeza e coleta	1.701	635	686	2.622
Abandono de resíduos - (destruição SAP, GRU e P)	1.008	500	405	1.913

NOTIFICAÇÃO DE DOENÇA	1º quadrimestre	2º quadrimestre	3º quadrimestre	Total
Negativas	3.054	1.025	1.073	5.152
Positivas - Autóctonas	2.393	1.666	972	4.809
Positivas - Importadas	105	60	89	254
Inconclusivas	70	17	0	87
Aguardando	764	34	1	799
<b>Total</b>	<b>6.226</b>	<b>2.870</b>	<b>2.083</b>	<b>11.179</b>

Nota: 2025, Sistema de Informação sobre Notificação de Doenças (SINAN)  
Dados: registros e observações.

57

107

108

### Vigilância Zoonoses Jacaré

2025

ATIVIDADES	1º quadrimestre	2º quadrimestre	3º quadrimestre	Total
Amostras recolhidas e encaminhadas para vigilância da Raiva	21	25	40	86
Amostras de outras Zoonoses	151	207	170	528
Observação de animais agressivos (DAN)	308	309	423	1.040
Visitas de investigação de zoonoses	108	25	15	148
Inspeções / Análises laboratoriais - (destruição SAP, GRU e P)	308	236	301	845
<b>Total</b>	<b>807</b>	<b>802</b>	<b>959</b>	<b>2.568</b>

CAMPANHA ANTIZOONÓTICA	1º quadrimestre	2º quadrimestre	3º quadrimestre	Total
Vacinação Antirrábica - caninos	880	920	800	2.600
Vacinação Antirrábica - felinos	333	384	200	917
<b>Total</b>	<b>1.213</b>	<b>1.304</b>	<b>1.000</b>	<b>3.517</b>

Nota: 2025, Sistema de Informação sobre Zoonoses (SISZOO)  
Dados: registros e observações.

58

### Ações Educativas Jacaré

2025

**Ações Educativas**

Nota: 2025, Sistema de Informação sobre Ações Educativas (SISAE)  
Dados: registros e observações.

59

### Ações Educativas Jacaré

2025

Capacitações Realizadas no Município - CIESER	1º quadrimestre	2º quadrimestre	3º quadrimestre	Total
Programa Man. Médicos	54	54	54	162
Capacitação para conselheiros COMUS	34	34	34	102
Capacitação para conselheiros CEU	21	21	21	63
Não na Rede	31	31	31	93
Outros (Enfermagem)	81	81	81	243
Outros (Deveres do Servidor Público e Código de Ética)	66	66	66	198
Segurança do paciente (Enfermagem)	25	25	25	75
Processos de enfermagem	54	54	54	162
Padronização da agenda para Enfermeiros	61	61	61	183
Processo de acolhimento do Enfermeiro DAB e Padronização da agenda	28	28	28	84
2º Sínodo de Catequistas Pastoriais	102	102	102	306
SER ACS - Vínculo e Acompanhamento	156	156	156	468
<b>TOTAL</b>	<b>759</b>	<b>759</b>	<b>759</b>	<b>2.277</b>

Capacitações Realizadas fora do Município	Participantes
Seminários, Oficinas, Encontros, etc.	15

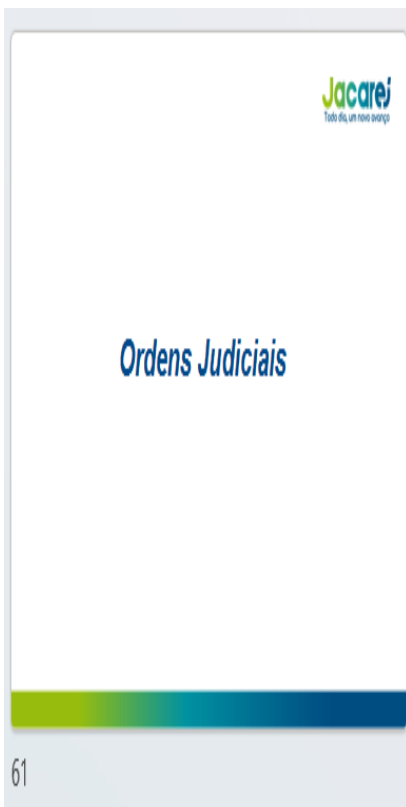
Cursos EAD	Participantes
Processo Seletivo Educacional do Curso de aperfeiçoamento em Educação Popular em Saúde para o cuidado à população em situação de rua - EPOPUSA - FOCOLZ	1
<b>TOTAL</b>	<b>1</b>

Nota: 2025, Sistema de Informação sobre Ações Educativas (SISAE)  
Dados: registros e observações.

60

61  
62  
63  
64

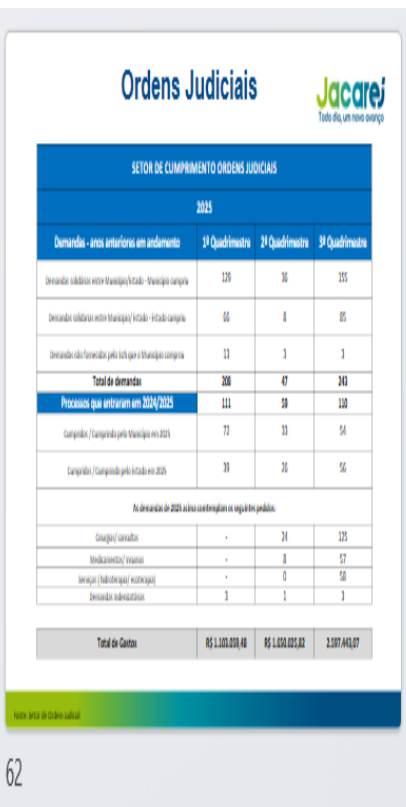
65  
66  
67



**Ordens Judiciais**

Jacaré! Tudo dia, um novo amanhã

61



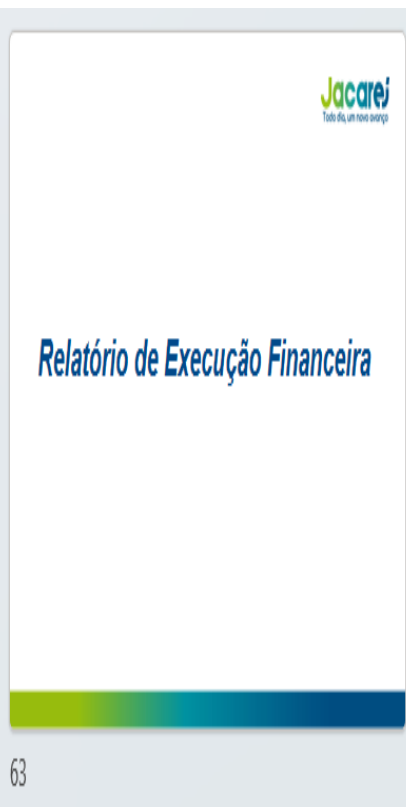
**Ordens Judiciais**

Jacaré! Tudo dia, um novo amanhã

SETOR DE CUMPRIMENTO ORDENS JUDICIAIS

2025			
Demandas - areas anteriores em andamento	1º Quadrimestre	2º Quadrimestre	3º Quadrimestre
Demandas cíveis/area de Planejamento - Planejamento completo	129	30	103
Demandas cíveis/area de Planejamento - Estabelecimento completo	00	0	00
Demandas cíveis/area de Planejamento pelo ICH que o Planejamento completo	11	1	1
<b>Total de demandas</b>	<b>200</b>	<b>47</b>	<b>243</b>
<b>Processos que entraram em 2024/2025</b>	<b>111</b>	<b>20</b>	<b>100</b>
Compilado / Compilado pelo Planejamento em 2025	77	11	54
Compilado / Compilado pelo ICH em 2025	34	20	50
As demandas de 2025 acima contemplam os seguintes pedidos:			
Coatim / coatim	-	24	125
Medicamentos / exames	-	0	57
Benefício / Indenização / Rescisão	-	0	58
Demandas indenizatórias	1	1	1
<b>Total de Custos</b>	<b>R\$ 1.103.028,48</b>	<b>R\$ 1.028.023,82</b>	<b>2.287.492,07</b>

62

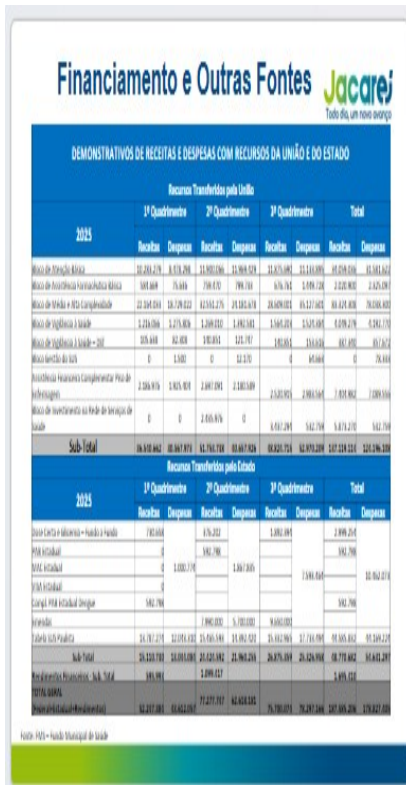


**Relatório de Execução Financeira**

Jacaré! Tudo dia, um novo amanhã

63

110



**Financiamento e Outras Fontes**

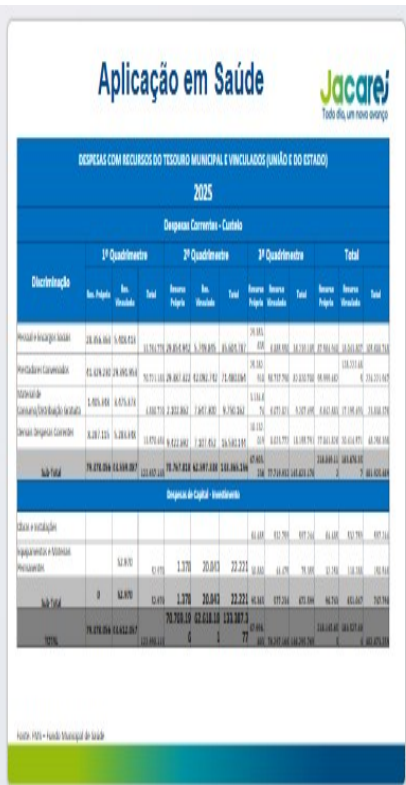
Jacaré! Tudo dia, um novo amanhã

DEMONSTRATIVOS DE RECEITAS E DESPESAS COM RECURSOS DA UNIÃO E DO ESTADO

2025	Recursos Transferidos pela União				Recursos Transferidos pelo Estado			
	1º Quadrimestre	2º Quadrimestre	3º Quadrimestre	Total	1º Quadrimestre	2º Quadrimestre	3º Quadrimestre	Total
Receitas	10.293.276	8.579.291	11.902.096	30.774.663	10.500.000	10.500.000	10.500.000	31.500.000
Despesas	10.293.276	8.579.291	11.902.096	30.774.663	10.500.000	10.500.000	10.500.000	31.500.000
<b>Sub-Total</b>	<b>0</b>	<b>0</b>	<b>0</b>	<b>0</b>	<b>0</b>	<b>0</b>	<b>0</b>	<b>0</b>

Fonte: FDS - Health Municipal de Saúde

64



**Aplicação em Saúde**

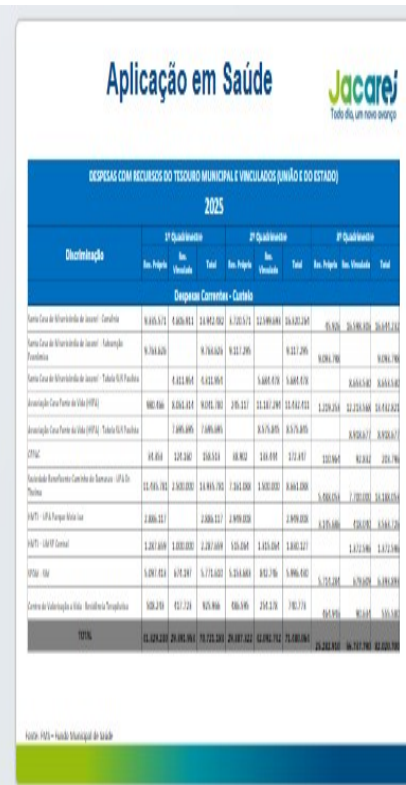
Jacaré! Tudo dia, um novo amanhã

DESPESAS COM RECURSOS DO TESOUREO MUNICIPAL E VINCULADOS (UNIÃO E DO ESTADO)

2025	Despesas Correntes - Custeio				Despesas de Capital - Investimento			
	1º Quadrimestre	2º Quadrimestre	3º Quadrimestre	Total	1º Quadrimestre	2º Quadrimestre	3º Quadrimestre	Total
Despesas Correntes - Custeio	10.293.276	8.579.291	11.902.096	30.774.663	0	0	0	0
Despesas de Capital - Investimento	0	0	0	0	0	0	0	0
<b>Sub-Total</b>	<b>10.293.276</b>	<b>8.579.291</b>	<b>11.902.096</b>	<b>30.774.663</b>	<b>0</b>	<b>0</b>	<b>0</b>	<b>0</b>

Fonte: FDS - Health Municipal de Saúde

65



**Aplicação em Saúde**

Jacaré! Tudo dia, um novo amanhã

DESPESAS COM RECURSOS DO TESOUREO MUNICIPAL E VINCULADOS (UNIÃO E DO ESTADO)

2025	Despesas Correntes - Custeio			
	1º Quadrimestre	2º Quadrimestre	3º Quadrimestre	Total
Despesas Correntes - Custeio	10.293.276	8.579.291	11.902.096	30.774.663
<b>Sub-Total</b>	<b>10.293.276</b>	<b>8.579.291</b>	<b>11.902.096</b>	<b>30.774.663</b>

Fonte: FDS - Health Municipal de Saúde

66

69  
70  
71  
72

### Aplicação em Saúde




Todo dia, um novo tempo

APLICAÇÃO EM SAÚDE 2025						
IMPOSTOS	1º QUADRIMESTRE		2º QUADRIMESTRE		3º QUADRIMESTRE	
	Valor		Partic.		Valor	
	Valor	Partic.	Valor	Partic.	Valor	Partic.
Impostos arrecadados	309.029.967	100,00%	259.570.686	100,00%	273.499.925	100,00%
% Mínima de Recursos Próprios aplicáveis 25%	46.352.995	15,00%	38.935.603	15,00%	41.024.980	15,00%
% Recursos Próprios Aplicados (Valor Líquido)	79.378.056	25,7%	70.769.196	27,26%	67.998.603	24,86%

Fonte: FMS - Fundo Municipal de Saúde

### Aplicação em Saúde



Todo dia, um novo tempo

DESPESAS COM RECURSOS DO TESOURO MUNICIPAL E VINCULADOS (JUNHO E DO ESTADO) 2025									
Discriminação	1º QUADRIMESTRE			2º QUADRIMESTRE			3º QUADRIMESTRE		
	Rec. Próprio			Rec. Vinculada			Total		
	Rec. Próprio	Rec. Vinculada	Total	Rec. Próprio	Rec. Vinculada	Total	Rec. Próprio	Rec. Vinculada	Total
Pessal e Encargos Sociais	28.456.808	5.028.923	33.485.731	29.855.812	5.709.815	35.565.627	29.855.812	5.709.815	35.565.627
Aluguel Casa	18.289.207	3.918.861	22.208.068	22.867.086	28.285.171	51.152.257	9.185.125	25.013.815	34.198.940
Associação Casa Nova da Mãe	980.760	15.767.028	16.747.788	295.217	29.784.189	30.079.406	1.229.276	21.812.291	23.041.567
Secretaria Conselho de Saúde (CGU)	11.519.293	2.503.000	14.022.293	7.363.000	1.500.000	8.863.000	5.988.000	7.000.000	12.988.000
MSU - LRA Soma (ao)	2.826.117	2.826.117	5.652.234	2.826.117	2.826.117	5.652.234	2.826.117	2.826.117	5.652.234
MSU - UNIA Capital	1.287.889	1.000.000	2.287.889	515.094	1.815.094	2.330.188	1.815.094	1.815.094	3.630.188
MSU - IM	5.087.824	675.197	5.763.021	5.288.883	852.756	6.141.639	5.728.288	679.849	6.408.137
União e Esporte/União	863.750	818.235	1.681.985	868.450	1.038.575	1.907.025	868.450	1.038.575	1.907.025
Logística Municipal	1.585.589	2.884.589	4.470.178	1.884.577	8.000	1.892.577	2.588.075	2.588.075	5.080.650
Medicamentos	89.785	1.923.812	2.013.597	876.854	5.057.898	5.934.752	888.789	6.251.628	7.140.417
Locação de veículos	212.500	369.221	581.721	295.817	1.033.878	1.329.695	581.721	989.988	1.571.713
União	85.260	898.865	984.125	108.886	780.929	889.815	183.781	918.885	1.082.666
Ordem Judicial	1.124.059	2.028.059	3.152.118	1.888.026	1.888.026	3.776.052	2.813.589	2.813.589	6.589.641
Outros Despesas	6.925.141	3.508.820	10.433.961	7.768.813	1.207.054	8.975.867	7.553.812	7.553.812	15.529.674
<b>Sub Total</b>	<b>78.378.836</b>	<b>58.622.817</b>	<b>137.001.653</b>	<b>70.789.186</b>	<b>62.628.181</b>	<b>133.417.367</b>	<b>67.898.648</b>	<b>76.871.184</b>	<b>144.769.832</b>

Fonte: FMS - Fundo Municipal de Saúde

Na sequência, a Presidente, Sra. Karina, realizou o levantamento para a formação da Comissão Organizadora da Conferência Municipal de Saúde. Informou, em tempo, que, por indicação da Secretária de Saúde, houve alterações nos representantes do segmento gestor, passando a compor da seguinte forma: Dra. Águida como titular e Sra. Tatiany como suplente; Dr. Daniel Freitas como titular e Dra. Josiane como suplente; Sr. Claudimar (Mazinho) como titular e Sr. Renildo como suplente; e Sra. Marília como titular e Sr. Geraldo como suplente. Dando continuidade à formação da Comissão Organizadora da Conferência Municipal de Saúde, a Presidente solicitou que os interessados se manifestassem. Após as manifestações, a comissão ficou assim constituída: **Usuários:** Sr. José Clemente (Zuza), Sr. Adenilson, Sra. Eliana e Sr. José C. Arana. **Trabalhadores:** Sra. Karina e Sr. Flávio. **Gestores:** Dr. Daniel Freitas e Sr. Mazinho. A Presidente informou que, em breve, será agendada a data da primeira reunião da comissão. Na sequência, abriu-se espaço para os informes. A Presidente relatou que, no último sábado (21/02/2026), esteve presente na Igreja da Cidade, a convite do responsável por um programa social que atende famílias em situação de vulnerabilidade, para que, na condição de representante do COMUS, pudesse falar sobre a participação dos munícipes nos Conselhos de Saúde, localização dos equipamentos de saúde, formas de acesso ao atendimento e a função do COMUS, entre outros esclarecimentos, utilizando linguagem simples e acolhedora. Posteriormente, informou sobre a solicitação do Sr. Alessandro Coimbra referente ao pedido formal da lista contendo nome completo e contato telefônico de cada membro dos Conselhos Gestores de Unidade (CGU). Com fundamento na Lei Geral de Proteção de Dados (LGPD), solicitou que o requerente justificasse o pedido ao plenário para deliberação. O Sr. Alessandro justificou que a solicitação tem a finalidade de facilitar a comunicação entre os conselheiros, a fim de que as demandas cheguem ao conselho. O Sr. Mazinho esclareceu que os CGUs são de responsabilidade da Secretaria de Saúde, sendo possível realizar tal solicitação diretamente junto à Secretaria. Quanto aos contatos telefônicos, informou que o próprio conselheiro pode participar presencialmente das reuniões dos

139 CGUs e solicitar as informações. Sugeriu, ainda, que fosse encaminhada ao solicitante a relação com as  
140 datas das reuniões dos CGUs de cada unidade. A Presidente informou que encaminhará a solicitação à  
141 Secretaria de Saúde, com cópia ao setor jurídico e à Dra. Águida. esclareceu também que o Sr.  
142 Alessandro pode e deve participar das reuniões dos CGUs, porém não representará o COMUS  
143 oficialmente. Dando continuidade aos informes, o Sr. Nivaldo comunicou que foi criado, pela  
144 Comissão do Regimento Interno, o e-mail comissaoregint@hotmail.com, destinado ao recebimento de  
145 sugestões de alteração do Regimento Interno. Informou que as propostas deverão ser encaminhadas  
146 com justificativa, para análise da comissão e posterior apresentação ao plenário para deliberação. Em  
147 seguida, o Sr. Daniel Gantner, representando a Comissão de Comunicação, informou sobre o  
148 andamento do trabalho de identificação por meio de crachás para os membros dos CGUs e do COMUS,  
149 conforme solicitado. Apresentou também proposta de padronização das atas dos CGUs, visando à  
150 transparência, disponibilizando modelo de ata e lista de presença, que serão encaminhados aos  
151 conselheiros para avaliação. O Sr. Alessandro Coimbra abriu mão de sua fala nos informes para que o  
152 Sr. Daniel apresentasse o modelo das atas e da lista de presença aos participantes. O Sr. José C. Arana  
153 questionou como ficaria a dinâmica da ata do CGU Complexo SIM, considerando que a reunião ocorre  
154 por setores. O Sr. Daniel esclareceu que, embora nem todos os participantes permaneçam durante toda  
155 a reunião, o responsável pela redação da ata permanece do início ao fim, garantindo o registro integral.  
156 A Sra. Eliana destacou que todos os assuntos tratados nas reuniões dos CGUs são registrados na ata da  
157 unidade, ficando disponíveis para acesso. O Sr. Daniel reforçou que a padronização não prejudicará a  
158 transparência; ao contrário, poderá fortalecê-la, ressaltando apenas a necessidade de avaliar a  
159 legalidade, especialmente diante da informação trazida pelo Sr. Mazinho de que COMUS e CGU são  
160 instâncias distintas. O Sr. Mazinho reafirmou que o COMUS é um conselho autônomo, enquanto o  
161 CGU é vinculado à Secretaria de Saúde, demonstrou preocupação quanto à padronização,  
162 considerando que nem todas as unidades dispõem de estrutura adequada, como notebook, e que nem  
163 sempre é o gestor quem redige a ata. Salientou que a ata do CGU é documento oficial, permanece  
164 disponível na própria unidade e não é publicada no site da Prefeitura, como ocorre com a ata do  
165 COMUS. Manifestou-se favorável ao uso do livro de atas, diante dessas limitações, sugerindo que  
166 eventual deliberação sobre padronização seja realizada no âmbito dos próprios CGUs. A presidente  
167 Sra. Karina, orientou que o COMUS é um conselho deliberativo e que é vinculado à Secretaria de  
168 Saúde. A Dra. Águida manifestou-se favorável à ideia de padronização, entendendo que poderá  
169 contribuir para a organização e transparência. A Presidente acrescentou que algumas unidades já  
170 utilizam o modelo apresentado (sem o logo do COMUS), com resultados positivos, sugerindo que a  
171 proposta seja levada aos CGUs em caráter experimental. A Sra. Raquel destacou que a padronização  
172 pode garantir transparência de forma sucinta e parabenizou os idealizadores da proposta. Prosseguindo,  
173 o Sr. Adenilson retomou questionamento anteriormente apresentado acerca da responsabilidade pelo  
174 contrato de prestação de serviços do Hospital São Francisco. A Sra. Carina Alves informou que existe  
175 comissão responsável pela avaliação dos serviços contratados. O Sr. Adenilson mencionou a  
176 dificuldade enfrentada pelos municípios em identificar responsável para registrar reclamações ou  
177 avaliar o atendimento prestado pelo hospital enquanto SUS, ressaltando que os atendimentos SUS e  
178 particular ocorrem no mesmo espaço, o que pode gerar dúvidas. Destacou a importância de haver  
179 mecanismo claro de avaliação, considerando tratar-se de prestador de serviço ao SUS. A Sra. Carina  
180 esclareceu que nos atendimentos realizados pelo referido hospital, não deve haver diferenciação entre  
181 pacientes SUS e particulares. Informou ainda que estará presente na próxima reunião do CGU. Em  
182 novo informe, o Sr. Adenilson questionou se o município recebeu recursos referentes ao Programa  
183 Mais Especialistas. A Sra. Carina esclareceu que o programa passou a denominar-se “Programa Agora  
184 Tem Especialista”, abrangendo diversas especialidades e serviços, sendo que os recursos são liberados  
185 pelo Ministério da Saúde e posteriormente distribuídos entre os municípios, conforme critérios



CONSELHO MUNICIPAL DE SAÚDE - JACARÉ/SP

CRIADO PELO ARTIGO 158 DA LEI ORGÂNICA DO MUNICÍPIO DE JACARÉ  
REGULAMENTADO PELA LEI COMPLEMENTAR Nº2 DE 21/12/90, ALTERADO PELA LEI Nº 5.888 DE 23/10/14

---

89  
90  
91

186 estabelecidos. Por fim, o Sr. Adenilson solicitou esclarecimentos ao Sr. Renildo acerca da não  
187 contemplação do município com unidade móvel odontológica. O Sr. Renildo informou que  
188 aproximadamente oitocentos (800) municípios pleitearam o programa, sendo a classificação definida  
189 conforme critérios de vulnerabilidade, motivo pelo qual o município não foi contemplado.  
190 Acrescentou, contudo, que há intenção de dar continuidade ao projeto com recursos próprios. Nada  
191 mais havendo a tratar, a Presidente Sra. Karina, encerrou a reunião às dezesseis horas e trinta e nove  
192 minutos (16h39). Sem mais nada a constar, eu, Solange Faria, lavro a presente ata.

93  
94  
95  
96