

1 Aos Vinte e Dois dias do mês de fevereiro do ano de dois mil e vinte e um (**22/02/2021**) às 15h38,
2 deu início, por Webconferência através do aplicativo Google Meet, a reunião Ordinária do COMUS
3 (Conselho Municipal de Saúde). Sra. Maiba Salim do Prado e Sr. Célio Honório Vieira solicitaram
4 justificativa de ausência. Devido à falta de quórum, somente nove Membros Titulares presentes de
5 forma presencial e/ou por web, Sr. Domingos Dutra sugere votação pela manutenção da reunião
6 mesmo sem quórum, pois os assuntos da pauta são de extrema importância e o Regimento Interno
7 prevê que com a aprovação dos Membros na sua maioria a reunião pode prosseguir. Sr. Odílio Lima
8 não concorda e sugere que as reuniões voltem a ser de forma presencial para um melhor
9 aproveitamento. Sr. Domingos informa que diante da pandemia muitos membros do Conselho
10 apresentam algum tipo de comorbidade e que não seria viável para o momento. Sr. Fábio Carvalho,
11 Diretor da Vigilância à Saúde, esclarece que estamos na fase amarela onde as reuniões com mais de
12 dez pessoas não estão sendo permitidas e que iremos aguardar novo Decreto do Governo do
13 Estado de São Paulo com as novas orientações para a tomada desta decisão. Sr. Odílio Lima
14 pergunta se todos os representantes da Secretaria de Saúde presentes na reunião são Conselheiros.
15 Sr. Fábio Carvalho esclarece que não, porém por tratar-se de apresentação de Prestação de Contas
16 é fundamental a presença de todos os Diretores para esclarecimento de possíveis dúvidas. Sr.
17 Pedro Rogério acessa a reunião pela web, desta forma completando o número de Conselheiros
18 necessários para prosseguimento da reunião. Sr. Domingos Dutra informa que devido à designação
19 do Sr. Carlos Bruno em Função Gratificada pela Secretaria de Saúde, perde o direito ao voto,
20 participando somente como Ouvinte. Sra. Elisete Sgorlon pede a palavra e apresenta o Sr. Carlos
21 Felipe Sepinho, presente pela web, como novo integrante da equipe da Santa Casa. Sr. Jorge
22 Martins solicita que a Ata seja encaminhada a ele por material impresso. Sr. Domingos Dutra dá
23 sequência a Pauta do Dia. **01) – Aprovação da Ata da Reunião do dia 25/01/2021:** Perguntado se
24 alguém tinha alguma observação ou correção, nenhuma intercorrência registrada, Ata aprovada na
25 íntegra por todos os participantes. **02) – Aprovação da Prestação de Contas referente ao 3º.**
26 **Quadrimestre/2020.**

SECRETARIA DE SAÚDE

**Prestação de Contas da Secretaria
de Saúde do Município de Jacaré**

Cumprimento à Lei Complementar nº 141, 13 Janeiro de 2012.

3º Quadrimestre 2020



Identificação Municipal

Município de Jacaré - SP
Prestação de Contas do 3º quadrimestre 2020

Secretaria Municipal de Saúde:
CNPJ – 11.449.169/0001-40
Endereço: Av. Major Acácio Ferreira, 854 – Jd. Paraíba - Jacaré (SP)
Fone (12) 3955-9600
E-mail: gabinete.saude@jacarei.sp.gov.br

Secretária de Saúde:
Dra. Rosana Gravena – data da posse 11/01/2021

Dados do Plano de Saúde:
Plano Municipal de Saúde 2018 - 2021 – aprovado pelo COMUS em 29/08/2017
Alteração do Plano Municipal de Saúde 2018 – 2021 – aprovado pelo COMUS em 24/08/2020

Prestação de contas do 3º quadrimestre de 2020 e Consolidado Anual 2020 – apresentado
ao COMUS em 22/02/2021



População - 2020

Faixa Etária	Homem	Mulher	Total
00 a 09 anos	15.690	14.932	30.622
10 a 19 anos	14.774	14.388	29.162
20 a 29 anos	17.577	16.846	34.423
30 a 39 anos	14.412	18.041	35.456
40 a 49 anos	16.353	17.681	34.034
50 a 59 anos	13.588	15.184	28.772
60 a 69 anos	9.651	11.358	21.009
70 a 74 anos	2.984	3.733	6.717
75 anos e mais	3.047	4.703	7.750
Total	111.079	116.866	227.945

Fonte: Fundação Saúde



SERVIÇOS PÚBLICOS DA REDE ASSISTENCIAL DE SAÚDE PRÓPRIA, CONTRATADA E CONVENIADA



28

Atenção Básica

- **14 Unidades ESF**
(Jardim do Vale, Pagador Andrade, SAB Vista, São Silvestre, Rio Comprido, Igarapés, Pq. Meia Lua, Jardim Emília, Bandeira Branca, Esperança, Vila Zezé, Jardim Yolanda, Pq. Brasil e Imperial)
- **02 Unidades ESF e estratégia 15 horas**
(Jd. das Indústrias e Cidade Salvador)
- **02 Unidades Tradicionais com estratégia 15 horas**
(Pq. Sto. Antônio e Sta. Cruz dos Lázarus)
- **07 NASF**
- **02 EMAD e 01 EMAP - Melhor em Casa**
- **01 Equipe Assistência Domiciliar nível 1**
- **01 Consultório na Rua**



Atenção Especializada

- **SIM**
 - Especialidades médicas
 - Ambulatório de Saúde Mental
- **CEO**
 - Especialidades odontológicas
- **CR**
 - Centro de Reabilitação
- **Centro Oftalmológico**
- **Centro de Imagem**
- **CAPS II**
- **CAPS AD III 24h**
- **CAPS Infanto-juvenil**
- **Residência Terapêutica Masculina**
- **Residência Terapêutica Feminina**
- **Ambulatório de Infectologia**
- **Laboratório Municipal**



29

Atenção às Urgências e Emergências

- **UPA Dr. Thelmo de Almeida Cruz**
- **UPA Dr. Thelmo Atendimento Clínico**
- **UPA Parque Meia Lua**
- **Santa Casa de Misericórdia – PS Geral**
- **Hospital São Francisco – PS obstétrico**
- **SAMU**



Atenção Hospitalar

- **Santa Casa de Misericórdia**
 - ✓ Retaguarda UPA's;
 - ✓ Cirurgias eletivas
 - ✓ UTI adulto
 - ✓ Clínica Médica Adulto e Infantil
- **Hospital São Francisco**
 - ✓ Maternidade de Baixo e Alto Risco
 - ✓ UTI pediátrica e neonatal
 - ✓ UTI Adulto
 - ✓ Oncologia
 - ✓ Nefrologia
- **Hospital de Campanha**
 - ✓ Clínica Médica – COVID 19



30

Vigilância à Saúde

- **Vigilância Sanitária**
- **Vigilância Epidemiológica**
- **Vigilância Ambiental**
- **Vigilância de Zoonoses**



Contratados e Conveniados

- **SBCE – Sociedade Beneficente Caminhos de Damasco** – Gestão e operacionalização da UPA Dr. Thelmo de Almeida Cruz e da UPA Parque Meia Lua
- **Hospital Francisca Júlia** – Gestão e operacionalização das Residências Terapêuticas
- **Laboratório CIRAX** – Exames de Anatomia, Patologia e Citopatologia
- **Exames de Ultrassonografia e Ressonância Magnética - M.D.I - Medicina Diagnóstica por Imagem Ltda / Plani - Jacareí Diagnósticos Médicos Ltda**
- **Prestação de Serviços de Fisioterapia - Andressa Cristina Pinto - ME / Centro de Reabilitação e Fisioterapia Ltda / FGN - Fisioterapia S/S Ltda**
- **Prestação de serviço hospitalar e ambulatorial - Hospital São Francisco de Assis / Santa Casa de Jacareí**
- **CEPAC - Prestação de serviços ambulatoriais**
- **SPDM - Associação Paulista para o Desenvolvimento** - Gestão e operacionalização do SIM



31

Leitos Hospitalares

Clínico / Cirúrgico	2020			
	1º quadrimestre		2º quadrimestre	
	SUS	Não SUS	SUS	Não SUS
Hospital São Francisco de Assis	46	78	46	78
Santa Casa de Misericórdia	121	2	121	2
Hospital Policlínico	0	28	0	28
Hospital de Clínicas Antônio Afonso	0	50	0	39
Hospital Alvorada	0	43	0	32
IR UNIMED Estação	0	15	0	15
Total	167	216	167	194
TOTAL MUNICÍPIO	383		361	

2020		
Unidade de Terapia Intensiva	SUS	UTI COVID
Hospital São Francisco de Assis	20	4
Santa Casa de Misericórdia de Jacaré	8	12
Total	28	16
TOTAL GERAL	44	

Fonte: CNES – Os 16 leitos exclusivos para COVID 19

2020	
UCI Neonatal	SUS
Hospital São Francisco	10
Total	10



Produção de Serviços



32

Consultas Médicas

Quadro Geral de Consultas Médicas	2020			
	1º quadrimestre	2º quadrimestre	3º quadrimestre	Total
Atenção Básica				
UNOP's	47.075	34.814	35.662	117.551
UBS's	11.352	10.310	11.343	33.005
Pré-natal - 3º Trimestre	1.327	1.813	1.314	4.454
Atendimento - 12 Meses	23.661	17.110	17.466	58.237
Total Atenção Básica	80.475	64.047	65.785	210.307
Atenção Especializada				
AMR São José dos Campos	1.945	1.492	1.522	4.959
Outras cotas pelo Estado	484	289	519	1.292
SAE	28.410	32.863	32.454	93.727
Atendimento - Infância	1.580	2.503	1.818	5.801
CAPS II	835	1.141	1.009	2.985
CAPS AD	161	188	129	478
CAPS I	319	361	343	1.023
São Francisco e Santa Casa	10.423	8.772	12.579	31.774
Total Especializada	43.209	48.286	51.113	142.608
Atendimento às Urgências				
P. S. Santa Casa	2.747	2.481	3.213	8.441
PA-SCA	2.082	2.357	3.569	8.008
Hospital de Campanha - Covid-19	0	213	9.709	10.022
UPA II de Itaipava	55.407	55.315	29.306	140.028
UPA Dr. Tadeu Assunção - Clínico	0	23.354	8.005	31.359
UPA Parque Maria Luísa	18.567	6.775	5.543	30.885
Total Urgências	84.803	91.805	67.439	244.047
Total Geral	209.087	204.138	184.337	697.562

Fonte: Sistema de Gestão, CROSS e SIA.



Absenteísmo nas Unidades da Atenção Básica

2020			
ATENÇÃO BÁSICA	Consultas Agendadas	Consultas Realizadas	% de Faltas
1º quadrimestre	86.238	58.470	33%
2º quadrimestre	59.046	45.344	23%
3º quadrimestre	59.552	47.007	21%
Total	204.836	150.821	26%

Absenteísmo no AME

2020			
AME	Consultas Agendadas	Consultas Realizadas	% de Faltas
1º quadrimestre	1.632	1.146	30%
2º quadrimestre	2.172	1.492	31%
3º quadrimestre	2.033	1.522	25%
Total	5.837	4.160	29%

Fonte: Sistema de Gestão e CROSS



33

Absenteísmo de outras cotas pelo Estado

2020			
Outras cotas pelo Estado	Consultas Agendadas	Consultas Realizadas	% de Faltas
1º quadrimestre	705	484	31%
2º quadrimestre	288	239	17%
3º quadrimestre	631	519	18%
Total	1.624	1.242	24%

Absenteísmo no SIM

2020			
SIM	Consultas Agendadas	Consultas Realizadas	% de Faltas
1º quadrimestre	35.938	28.489	17%
2º quadrimestre	39.049	32.863	16%
3º quadrimestre	39.043	32.654	16%
Total	114.030	94.006	16%

Outras cotas do estado: AME Lorena, Hospitais Universitário e Regional de Tubaí, Santa Casa de Aparecida e SJCamp, Centro Lúy Monteiro SJCamp e maior impacto devido ao Hospital Regional de São José dos Campos.
Fonte: Sistema de Gestão e CROSS



Consultas por habitante

Descrição	2020			
	1º quadrimestre	2º quadrimestre	3º quadrimestre	Anual
Básicas	1,06	0,85	0,87	0,93
Especialidades	0,58	0,64	0,67	0,63
Urgências	1,07	0,68	0,84	0,86
Total	2,71	2,17	2,38	2,42

Consultas por habitante SUS dependente

Descrição	2020			
	1º quadrimestre	2º quadrimestre	3º quadrimestre	Anual
Básicas	1,84	1,45	1,51	1,60
Especialidades	1,01	1,11	1,16	1,09
Urgências	1,86	1,16	1,44	1,49
Total	4,72	3,72	4,12	4,18

Fonte: Sistema de Gestão, CROSS e SIA



34

ESPECIALIDADES DE CONSULTAS DE PRIMEIRA VEZ AGENDADAS COM ENCAMINHAMENTOS GERADOS NO TERCEIRO QUADRIMESTRE DE 2020

. AVALIAÇÃO ORTOPÉDICA: QUADRIL, PÉ, OMBRO, MÃO, JOELHO;	. UROLOGIA;
. AVALIAÇÃO CIRÚRGICA: GERAL, PEDIÁTRICA, GINECOLÓGICA, COLOPROCTOLOGIA, CIRURGIA DE CALCANÇO, NEUROCIRURGIA, VASCULAR, CABEÇA E PESCOÇO, UROLOGIA, TORÁCICA;	. CARDIOLOGIA PEDIÁTRICA;
. REUMATOLOGIA PEDIÁTRICA;	. COLOPROCTOLOGIA;
. NEUROCIRURGIA (SIM);	. NEUROLOGIA PEDIÁTRICA;
. HEMATOLOGIA PEDIÁTRICA;	. ENDORRINOLOGIA PEDIÁTRICA (ATE 16 ANOS);
. HEMATOLOGIA;	. ORTOPEDIA;
. MASTOLOGIA;	. PSIQUIATRIA;
. REUMATOLOGIA;	. OTORRINOLARINGOLOGIA;

Fonte: Levantamento de Demandas da Central de Regulação, com dados até 31/12/2020.



ESPECIALIDADES DE CONSULTAS DE PRIMEIRA VEZ COM DEMANDA REPRIMIDA PARA AGENDAMENTO NO TERCEIRO QUADRIMESTRE DE 2020

. ENDOCRINOLOGIA;	. GERIATRIA;
. NEFROLOGIA;	. GASTROENTEROLOGIA;
. PNEUMOLOGIA PEDIÁTRICA;	. PSIQUIATRIA INFANTIL;
. CARDIOLOGIA;	. HEPATOLOGIA;
. AVALIAÇÃO CIRÚRGICA: PTERÍGIO, LAQUEADURA, CATARATA, VITRECTOMIA, OTORRINOLARINGOLOGIA, ESTRABISMO;	. PNEUMOLOGIA;
. DERMATOLOGIA;	. ANGIOLOGIA/VASCULAR;
. AVALIAÇÃO DA COMISSÃO: LAQUEADURA E VASECTOMIA;	. ALERGIA;
. OFTALMOLOGIA;	. NEUROLOGIA;
. AVALIAÇÃO MULTIDISCIPLINAR CEREC;	. HOMEOPATIA;

Fonte: Levantamento de Demandas da Central de Regulação, com dados até 31/12/2020.



35

*IMPORTANTE: SOLICITAÇÕES ENVIADAS À CENTRAL DE REGULAÇÃO E INSERIDAS EM FILA DE ESPERA.

***IMPORTANTE : SOLICITAÇÕES ENVIADAS A CENTRAL DE REGULAÇÃO E INSERIDAS EM FILA DE ESPERA.**

Fonte: Levantamento de Demandas da Central de Regulação, com dados até 31/12/2020

PROSDATA (VIA TRANSFETAL) ARTICULAÇÃO DA REG
INGUINAL

***IMPORTANTE:** SOLICITAÇÕES COM INDICAÇÃO DE PRIORIDADE FEITAS PELO PROFISSIONAL MÉDICO SOLICITANTE SÃO ANALISADAS E REGULADAS PELA EQUIPE DA CENTRAL PARA PRIORIZAÇÃO DE AGENDAMENTO.

Fonte: Levantamento de Demandas da Central de Regulação, com dados até 31/12/2020.

100%

Fonte: Sistema de Gestão.

Fonte: Sistema de Gestão e SIA.

Fonte: Sistema de Gestão

Utilizado o total dos procedimentos realizados por cada especialidade.
Fonte: Sistema de Gestão

Fonte: SIA e planilha de controle da LIAC.

Fonte: Programa Melhor em Casa.

Consultório na Rua

CONSULTÓRIO NA RUA	2020			
	1º trimestre	2º trimestre	3º trimestre	Total
Nº de Pessoas em Situação de Rua (Iniciantes, Interseccionais)	166	174	135	475
Nº de Ações (Reuniões de equipe e interseccionais, Educação Permanente)	13	4	0	17
Abordagens Iniciais	41	32	47	120
Abordagens Continuadas	623	314	436	1.373
Buscas Ativas	140	105	90	335
Atendimentos Domiciliares	29	17	38	84
Consultas Compartilhadas	36	125	32	193
Articulação com a Rede de Atenção à Saúde	176	231	193	599
Articulação com Centro POP/Abordagem Social	89	123	100	312
Orientações em Geral	301	171	175	647
Nº de pessoas que não aceitaram acompanhamento	31	56	44	131
Campanha de vacinação (VNI)	46	0	0	78
TOTAL DE ATIVIDADES	1.525	1.178	1.318	4.021

DESCRIÇÃO	1º trimestre	2º trimestre	3º trimestre	Total
Oitos	2	5	1	8
Interação Familiar	7	18	0	25

Fonte: Programa Consultório na Rua



Consultório na Rua

OPERAÇÃO INVERNO		2020
Total de Abordagens Realizadas		523
Homens		208
Mulheres		22
Total de Pessoas Abordadas		225
Encaminhamentos para Casa de Passagem		82
Encaminhamentos para Residência		10
Encaminhamentos para Saúde		1
Outros		0
Não aceitaram oferta		405

Fonte: Programa Consultório na Rua



40

Atendimentos/Visitas domiciliares na Atenção Básica

2020				
Visitas Domiciliares	1º trimestre	2º trimestre	3º trimestre	Total
Médico	1.592	1.535	1.212	4.339
Dentista	61	425	63	549
Equipe de Enfermagem	8.602	5.014	3.288	16.904
Agente Comunitário de Saúde	103.872	115.936	103.887	323.695
TOTAL	114.127	122.910	108.450	345.487

Fonte: Sistema de Gestão



Alguns Exames

2020				
Exames	1º trimestre	2º trimestre	3º trimestre	Total
Análises Clínicas	384.662	320.952	418.743	1.124.359
Anatomopatológicos	1.940	1.524	1.560	5.024
Citopatológicos	3.969	2.800	4.684	11.453
ECG	3.025	3.205	3.780	10.010
EEG	119	184	204	507
Total	393.715	328.665	428.973	1.151.353

Descentralizado os exames de ECG para 04 Unidades Básicas de Saúde
Realizado Campanha do Outubro Rosa
Fonte: SIA



41

Cirurgias

2020				
Cirurgias Eletivas	1º trimestre	2º trimestre	3º trimestre	Total
Hospital São Francisco	246	301	278	825
Santa Casa	368	427	373	1.168
TOTAL	614	728	651	1.993

2020				
Cirurgias de Urgências	1º trimestre	2º trimestre	3º trimestre	Total
Hospital São Francisco	94	99	138	331
Santa Casa	346	360	405	1.111
TOTAL	440	459	533	1.432

TOTAL CIRURGIAS	1.054	1.187	1.184	3.425
------------------------	--------------	--------------	--------------	--------------

Fonte: SIH



Internações

2020				
Internações	1º trimestre	2º trimestre	3º trimestre	Total
Hospital São Francisco	1.721	1.783	1.708	5.212
Santa Casa	2.025	1.903	2.096	6.024
TOTAL	3.746	3.685	3.804	11.235

Exclusivo COVID				
	1º trimestre	2º trimestre	3º trimestre	Total
UPH Dr. Thelmo de Almeida Cruz	0	83	64	147
Hospital de Campanha	0	170	179	349
TOTAL	0	253	243	496

Fonte: SIH



42

Procedimentos Especializados

2020				
Procedimentos Especializados	1º trimestre	2º trimestre	3º trimestre	Total
Cirurgias Ambulatoriais Especializadas	1.254	1.775	1.429	4.458
Hemoterapia	5.865	5.673	4.879	16.417
Quimioterapia	2.362	2.465	2.572	7.399
Traumatismo Ortopédicos	547	480	569	1.596
Soscos de Hemodialise	7.329	7.341	7.336	21.986
TOTAL	17.357	17.735	16.765	51.857

Serviço de Hemodialise tem ajuste de teto financeiro do Ministério da Saúde mensalmente, o que possibilitou a ampliação do serviço.
Fonte: SIA



Exames de Imagem

2020				
Exames	1º trimestre	2º trimestre	3º trimestre	Total
Laringoscopia	125	128	72	325
Ressonância Magnética	566	585	496	1.647
Raio X	21.143	15.467	16.641	53.251
Ultrassom	9.063	10.959	10.887	30.909
Mamografia	2.776	1.787	2.852	7.415
Tomografia	1.207	1.325	1.379	3.911
Cintilografia	12	99	112	223
Total	34.892	30.349	32.439	97.680

Fonte: SIA



43

Auditoria e Autorizações

2020				
Ações da Unidade de Avaliação e Controle	1º quadrimestre	2º quadrimestre	3º quadrimestre	Total
Autorização de internações hospitalares	4.512	4.396	3.564	12.472
Autorização de procedimentos ambulatoriais	4.692	4.195	3.960	12.847
Auditorias, monitoramentos e visitas	9	9	7	25
Visitas aos prestadores	67	65	60	192
Total	9.280	8.665	7.591	25.536

Fonte: OPRES



Referências de Tratamento Fora Domicílio



Principais municípios com referências para Tratamento Fora do Domicílio

São José dos Campos	Hospital PIO XII, Santa Casa de SIC, AME SIC, Lucy Monteiro, Pró-Visão, Lithovale, GACC, CENON, Hospital Municipal de SIC, Hospital Regional de SiCampos
Taubaté	Hospital Regional do Vale do Paraíba, Hospital Universitário
São Paulo	Hospital das Clínicas, Santa Casa de SP, Hospital São Paulo, Incor, Dante Pazzanese, APAE, Hospital Pádua Bayton, ICESP, Hospital Darcy Vargas, Hospital Samaritano, Hospital Mandaguai, Hospital Brigadeiro, AME Zona Leste
Campinas	UNICAMP, Instituto Boldrin
Sorocaba	Banco de Olhos (BOO)
Barretos	Hospital do Câncer
Bauru	Centrinho de Bauru

Obs: As despesas com o transporte para tratamento fora do domicílio são custeadas pelo município.



Transporte Ambulatorial 2020

Mês	Atendimentos	Atend. por hora	Total
JAN	2.512	1.039	2.542
FEV	2.081	909	2.021
MAR	2.350	1.039	2.389
ABR	1.076	1.110	2.186
MAY	1.187	1.343	2.527
JUN	1.354	1.600	2.954
JUL	1.049	1.400	2.449
AUG	1.872	3.500	5.372
SET	1.630	1.300	2.930
OCT	1.856	1.200	3.056
NOV	1.344	1.200	2.544
DEZ	1.716	1.130	2.846
Total	26.976	26.286	53.262



SAMU

SAMU

Indicadores SAMU - 2020				
Indicadores de Produção	1º quadrimestre	2º quadrimestre	3º quadrimestre	Total Geral
Quantidade de atendimentos realizados pelas Unidades de Suporte Básico (USB)	Total	Total	Total	Total
Centro de Referência	1.185	1.183	1.247	3.615
Santa Cruz dos Lóculos	1.279	1.200	1.254	3.733
Parque Mota Lusa	955	947	1.081	2.983
Total USB	3.419	3.330	3.582	10.331
Quantidade de atendimentos realizados pelas Unidades de Suporte Avançado (USA)	Total	Total	Total	Total
Centro (USB + USB)	376	355	355	1.086
Total USA	3.795	3.685	3.937	11.417
Quantidade de atendimentos realizados pelas Unidades de Suporte Avançado (USAP)	Total	Total	Total	Total
Centro (USB + USB)	3.007	3.028	3.535	9.570
Quantidade de chamadas com Ocorrência de Urgência	10.875	8.000	8.693	27.568
Quantidade de chamadas para informações	19.513	20.173	20.721	60.407
Quantidade de chamadas (USAP) (USAP)	2.515	2.705	4.637	9.857
Total	37.703	30.798	37.066	105.567
Quantidade de chamadas atendidas pelo telefone 192 (Total Regional)	37.338	34.200	37.547	109.085

Fonte: CONSAP/SPDM



SAMU

Indicadores de Qualidade SAMU - 2020				
Indicadores	1º Quadrimestre	2º Quadrimestre	3º Quadrimestre	Média Geral
Tempo médio de resposta entre a chamada telefônica e a chegada ao local da ocorrência	USA + USB	USA + USB	USA + USB	USA + USB
Média	00:13	00:14	00:12	00:13
Tempo médio de atendimento em unidade de referência	USA + USB	USA + USB	USA + USB	USA + USB
Média	00:10	00:10	00:10	00:10
Tempo médio de resposta total (entre a solicitação telefônica de atendimento e retorno da equipe ao local)	USA + USB	USA + USB	USA + USB	USA + USB
Média	01:15	01:18	01:12	01:15
Identificação dos motivos das chamadas:	USA + USB	USA + USB	USA + USB	USA + USB
Cardiaca	18,61%	18,37%	17,87%	18,27%
Respiratória	17,38%	18,38%	15,58%	17,41%
Occlusão	3,10%	2,26%	2,58%	2,61%
Psiquiátrica	8,88%	8,36%	8,63%	8,62%
Policial	2,13%	1,40%	1,50%	1,71%
Neonatal	0,00%	0,04%	0,02%	0,02%
Total	100,00%	100,00%	100,00%	100,00%

Fonte: CONSAP/SPDM



Ouvidoria da Saúde



Ouvidoria da Saúde

2020				
Demandas da Ouvidoria	1º quadrimestre	2º quadrimestre	3º quadrimestre	Total
Cirurgias eletivas	49	52	48	149
Atenção Especializada	507	409	304	1.220
Atenção Básica	105	109	90	304
Exames	117	229	245	591
Urgências/Transportes	30	50	23	103
Diretoria Adm (Borrachas)	114	52	43	209
Outros (Vig./Santa Casa)	8	88	47	143
Total	930	989	800	2.719

As Demandas são relacionadas a Elogios, Informações, Denúncias, Reclamações e Solicitações, Atendimentos realizados presencialmente, via telefone, e-mail e Fast Cidadão.
Fonte: Ouvidoria



Vigilância à Saúde



Vigilância Sanitária

2020				
Vistorias - Vigilância Sanitária	1º quadrimestre	2º quadrimestre	3º quadrimestre	Total
Comércio de Alimentos	448	834	837	2.119
Coches	15	7	9	31
Farmácias e drogarias	37	143	201	381
Restauração (restaurantes das indústrias)	28	12	21	61
Ambulatório das indústrias	4	2	8	14
Atividades de Educação Física - Academias	19	63	32	114
Gabinete	99	66	49	214
Consultório ou clínica médica	20	22	24	66
Consultório ou clínica odontológica	65	26	30	141
Consultório ou clínica fonoaudiológica, nutricionista, fisioterapia, psicologia	0	1	1	2
Equipamentos de Raio - X médico e odontológico	55	15	33	103
Hospitais	15	14	45	74
URL, LMSF	0	5	31	36
ILPI (Instituto de Longa Permanência de Idosos)	8	34	29	71
Laboratório	7	32	18	57
Outros	7	6	6	19
Total	827	1.280	1.314	3.421

Fonte: DVS



Vigilância Sanitária

Licença de Funcionamento	1º quadrimestre	2º quadrimestre	3º quadrimestre	Total
Emissão	135	70	136	339

Outros Atendimentos	1º quadrimestre	2º quadrimestre	3º quadrimestre	Total
Vigilância Coletas para Análise de Água	98	108	99	305
Vigilância - Análise de Lodo de Água	98	108	99	305
Abertura de Processo Administrativo Sanitário	33	69	35	137
Análise de Projetos Arquitetônicos	77	142	61	300
Atividades Educativas	1196	1897	323	2.416
Atendimento às reclamações	220	237	312	769
Total	1.722	2.581	929	5.232

Fonte: DVS



Vigilância Epidemiológica

2020				
Vacinas	1º quadrimestre	2º quadrimestre	3º quadrimestre	Total
Policríptico - 1º, 2º, 3º	1.524	1.554	2.319	5.397
BCG - Amp. 10 d	862	484	681	2.027
Hepatite "B" - 1º, 2º, 3º	5.137	5.701	2.196	13.034
Rotavírus - 1º, 2º	1.632	1.684	1.478	4.794
Paratuberculose - 1º, 2º	2.922	2.864	2.312	7.898
Vig-Polio (vacina 1º, 2º, 3º)	2.530	2.563	2.316	7.411
Poliovírus 10 val. 1º, 2º	2.414	2.708	1.490	6.612
Meningite C - 1º, 2º, 3º	3.182	2.809	2.445	8.436
Infliximab - 1º, 2º, 3º	2.884	2.258	1.874	6.916
Doença Adenoviral (1º, 2º, 3º)	4.609	5.485	2.538	12.632
Síndrome de Vómito Amp. 1º	339	336	85	760
Vac. Hep. A - 1º, 2º, 3º	754	903	930	2.587
Vac. DTPa (vacina 1º, 2º, 3º)	635	743	635	2.013
1º, 2º, 3º - 1º, 2º, 3º	4.045	13.681	4.613	22.339
Infus. Amarela	3.273	3.544	1.632	8.449
Vac. Varicela 1º, 2º	1.723	1.581	1.782	5.086
Hepatite A (vacina 1º, 2º, 3º)	8	3	532	543
Presunto 23 V. 1º, 2º, 3º	228	337	57	622
Vac. HPV (vac. 1º, 2º, 3º)	1.650	1.463	1.549	4.662
HPV16 Campanha	48.449	45.098	452	94.000
Meningo ACWY 1-3	148	982	971	2.099
Total	66.222	99.683	35.366	201.271

Fonte: DVS *Dados sujeitos a alterações.



Vigilância Epidemiológica

2020				
Tipo de Parto	1º quadrimestre	2º quadrimestre	3º quadrimestre	Total
Vaginal	352	337	356	1.045
Cesárea	820	930	954	2.684
Não informado	1	0	1	2
Total	973	847	911	2.731

Consulta Pré-Natal	1º quadrimestre	2º quadrimestre	3º quadrimestre	Total
Nenhuma	12	11	7	30
1-3 visitas	28	24	28	80
4-6 visitas	181	144	134	459
7-9	752	668	742	2.162
Ignorado	0	0	0	0
Total	973	847	911	2.731

Fonte: DVS *Dados sujeitos a alterações.



Vigilância Epidemiológica

2020				
Nascimentos	1º quadrimestre	2º quadrimestre	3º quadrimestre	Total
Total	973	847	911	2.731
Sexo				
Masculino	499	493	498	1.490
Feminino	463	444	424	1.331
Ignorado (Sexo não informado)	0	0	0	0
Total	973	847	911	2.731
Peso ao Nascer				
1501-5000	1	0	0	1
5001-5999	8	5	10	23
6000-6499	0	0	13	13
6500-6999	77	63	60	200
7000-7499	215	172	185	572
7500-7999	612	559	559	1.730
8000-8499	53	40	39	132
8500-8999	0	0	0	0
9000-9499	0	0	0	0
Total	973	847	911	2.731

Fonte: DVS *Dados sujeitos a alterações.



Vigilância Epidemiológica

2020				
Óbitos	1º quadrimestre	2º quadrimestre	3º quadrimestre	Total
Algumas doenças infecciosas e parasitárias	22	159	95	276
Neoplasias (câncer)	0	10	78	88
Doenças do sangue (deficiência hemorrágica, leucemia)	4	2	3	9
Doenças endócrinas, nutricionais e metabólicas	15	34	32	81
Transtornos mentais e comportamentais	4	3	4	11
Doenças do Sistema Nervoso	7	14	17	38
Doenças do Aparelho Circulatório	80	134	139	353
Doenças do Aparelho Respiratório	37	57	54	148
Doenças do Aparelho Digestivo	19	29	25	73
Doenças da Pele e de Tecidos Subcutâneos	4	2	4	10
Doenças do Sistema Osteomuscular e Tec. Conjunção	4	0	2	6
Doenças do Aparelho Genitourinário	20	30	29	79
Gravidez, parto e puerpério	0	0	0	0
Algumas afecções originadas no período perinatal	8	9	13	30
Mort. congênita e anomalias cromossômicas	7	3	3	13
Sem causa e/ou causa não classificada (causas mal definidas)	80	38	27	145
Causas externas de morbimortalidade	37	27	55	119
Total	446	606	584	1.636

Fonte: DVS SIM - Dados sujeitos a alterações

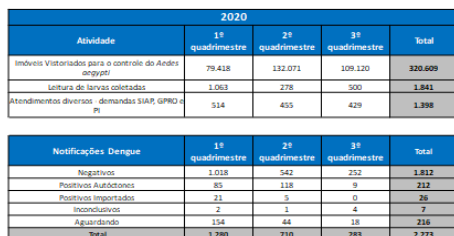


2020				
Mortalidade infantil	1º quadrimestre	2º quadrimestre	3º quadrimestre	Total
neonatais precoces	7	5	6	18
neonatais tardias	2	1	0	3
pós neonatal	2	1	1	4
Total de óbitos	11	7	7	25
Taxa de mortalidade	11,3	8,26	7,68	9,08

Fonte: DVS *Dados sujeitos a alterações.

[illegible]

Fonte: SINAN *Dados sujeitos a alterações



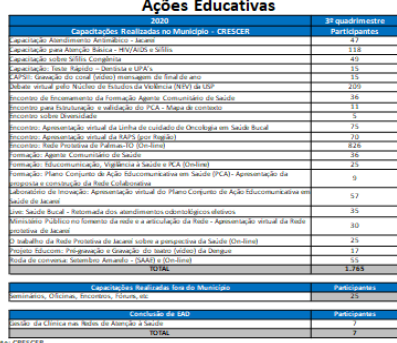
Fonte: DVS *Dados Sujeitos a alterações.



Atividades	2020				Total
	1º quadrimestre	2º quadrimestre	3º quadrimestre		
Atmosferas recolhidas e encaminhadas para Vigilância da Raça	21	22	23		66
Atmosferas de suínos doentes	78	98	98		274
Observação de animais agressivos (DUNAN)	236	243	227		706
Visitas de investigação de zoonoses	263	30	90		383
Inspeção / duas visitações - demandas SIAP, GPRO e PI	334	351	248		773
Total	934	564	686		2.184

Campanha Antirrábica	2019				Total
	1º quadrimestre	2º quadrimestre	3º quadrimestre		
Vacinação Antirrábica - Caninos	140	417	303		860
Vacinação Antirrábica - Felinos	89	150	160		400
Total	229	567	463		1.259

Fonte: DVS.



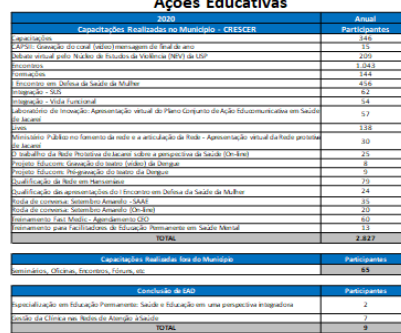
Fonte: CRESCER



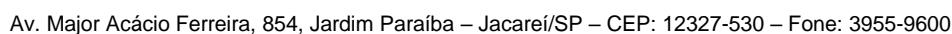
2020				
Medicamentos	1º quadrimestre	2º quadrimestre	3º quadrimestre	Total
Pacientes Assistidos	89.506	66.096	67.760	223.362
Total de dispensações	260.588	237.112	234.113	731.813

LANTUS	1º quadrimestre	2º quadrimestre	3º quadrimestre	Total
Pacientes Assistidos	367	359	352	1.078
Total de dispensações	1.342	1.300	1.155	3.797

Fonte: Assistência Farmacêutica



Fonte: CRESCEA





Prefeitura de
JACARÉ

SECTOR DE CUMPRIMENTO DE LIMINARES - 2020			
Demanda	1º quadrimestre	2º quadrimestre	3º quadrimestre
Demanda do Município	29	18	12
Demanda do Estado	18	12	15
Demanda não contemplada pelo SUS	13	26	15
Município cumpriu o Estado	13	5	9
Estado Assumiu	3	7	6
Indenstentaria Santa Casa de Igaraci		3	2
Indenstentaria Hospital São Francisco de Assis		0	0
Indenstentaria URM, Minha Luz			1
Total de Apêlo	38	32	27
Total de Gasto	R\$ 543.805,53	R\$ 1.176.513,41	R\$ 2.617.124,92

*Valores efetivamente pagos para possibilitar a verificação de despesas. Não contam os valores empenhados e ainda não pagos.
Fonte: Setor de Ordens Judiciais *Dados sujeitos a alterações.



Prefeitura de
JACARÉ

SETOR DE CUMPRIMENTO DE LIMINARES - Histórico					
Processos	2017	2018	2019	2020	Total
Intimida	382	206	148	18(12-26x07)	633
Completos / Completado pelo Juiz	175	180	103	15(15-26x16)	574
Intimidas no Juizado (continuam em Intimida)	7	26	28	3(3-08x16)	77
Processos de pagamento da Renda Privada	32	60	32	28(10-12x29)	203
Processos Indenizatórios SocSeu e RPSA	-	-	-	3(10-10x5)	9
Despesas	R\$ 4.231.893,94	R\$ 3.999.023,87	R\$ 2.264.162,39	R\$ 2.617.124,52	

*Valores efetivamente pagos para possibilitar a verificação de despesas.
Não constam os valores empenhados e ainda não pagos.
Esta tabela poderá sofrer alterações conforme os pagamentos sejam efetuados fora do período desta apresentação.
Fonte: Setor de Ordens Judiciais *Dados sujeitos a alterações.

Prefeitura Municipal de
JACARÉ



Prefeitura de
JACAREÍ

DEMONSTRATIVOS DE RECEITAS E DESPESAS COM RECURSOS DA UNIDADE DO ESTADO - 3º QUADRIMESTRE / 2020						
Recursos Transferidos pela União	3º quadrimestre		2º quadrimestre		3º quadrimestre	
	Receitas	Despesas	Receitas	Despesas	Receitas	Despesas
Compensação Financeira	40.213,41	309.811,11	8.925,12	309.811,11	40.213,41	309.811,11
Contribuição Intermunicipal	495.413,1	253,660	501.787,1	751.733	455.530,76	751.733
Outros e Ações Complementares	10.833.512,1	16.114.837,2	10.504.153,1	10.361.743,1	18.297.255,2	20.024.188,1
Contribuição do Estado	300.123,1	300.123,1	300.123,1	300.123,1	300.123,1	300.123,1
Contribuição da União - ONU	320.970,7	41.443,1	123.508,1	16.000,1	120.000,1	16.000,1
Contribuição da União - OMS	4.000,1	4.000,1	4.000,1	4.000,1	4.000,1	4.000,1
Contribuição da Comunidade	461.841,1	859.150,1	14.508,1	8.336,76	7.721.431,1	15.506.007,1
Contribuição da União - Transferência de Recursos	1.377.833,1	24.737.381,1	48.563,1	35.324,1	1.377.833,1	47.316.551,1
Recursos Transferidos pelo Estado	34.767.081,1	34.767.081,1	34.767.081,1	34.767.081,1	34.767.081,1	34.767.081,1
PROGRAMAS E AÇÕES ATIVAS	Receitas	Despesas	Receitas	Despesas	Receitas	Despesas
Programa de Saúde Bucal	1.000,00	1.000,00	1.000,00	1.000,00	1.000,00	1.000,00
Programa de Saúde da Família	709.692,41	467.324,1	1.004.514,1	467.324,1	436.311,1	467.324,1
Programa de Saúde da Criança	1.000,00	1.000,00	1.000,00	1.000,00	1.000,00	1.000,00
Programa de Saúde da Mulher	1.000,00	1.000,00	1.000,00	1.000,00	1.000,00	1.000,00
Programa de Saúde do Idoso	1.000,00	1.000,00	1.000,00	1.000,00	1.000,00	1.000,00
Programa de Saúde do Adolescente	1.000,00	1.000,00	1.000,00	1.000,00	1.000,00	1.000,00
Programa de Saúde do Trabalhador	1.000,00	1.000,00	1.000,00	1.000,00	1.000,00	1.000,00
Programa de Saúde do Povo	1.000,00	1.000,00	1.000,00	1.000,00	1.000,00	1.000,00
Programa de Saúde do Meio Ambiente	1.000,00	1.000,00	1.000,00	1.000,00	1.000,00	1.000,00
Programa de Saúde do Cidadão	1.000,00	1.000,00	1.000,00	1.000,00	1.000,00	1.000,00
Programa de Saúde do Território	1.000,00	1.000,00	1.000,00	1.000,00	1.000,00	1.000,00
Sub-Total	2.904.304,1	878.932,1	843,88	3.003.446,1	634.332,1	765.822,1
Recursos Transferidos por Outras Fontes	34.767.081,1	34.767.081,1	34.767.081,1	34.767.081,1	34.767.081,1	34.767.081,1
Sub-Total	254.874,1	254.874,1	254.874,1	254.874,1	254.874,1	254.874,1
Remanejamentos Internos - Sub-Total	34.767.081,1	34.767.081,1	34.767.081,1	34.767.081,1	34.767.081,1	34.767.081,1
Total Geral	34.900.555,1	35.237.635,1	35.222.439,1	38.339.441,1	34.996.822,1	47.882.181,1

Fonte: FMS – Fundo Municipal de Saúde



Prefeitura Municipal de
JACARÉ

DESPESAS COM RECURSOS DO TESOUREIRO MUNICIPAL E VINCULADOS (UNIAO E DO ESTADO)									
3º QUADRIMESTRE / 2020									
Descrição	3º quadrimestre			2º quadrimestre			1º quadrimestre		
	Res. Paj. Ref.	Res. Antec.	Total	Res. Paj. Ref.	Res. Antec.	Total	Res. Paj. Ref.	Res. Antec.	Total
Despesas Correntes									
Pessoal e Encargos Sociais	10.077,60	436,79	10.514,39	10.872,37	565,50	20.438,27	10.714,74	2.191,00	21.905,83
Material de Consumo	1.124,13	15.980,81	18.104,90	1.252,81	26.113,11	44.903,85	1.677,87	32.121,74	58.591,09
Manutenção de Equipamentos	2.392,34	3.305,94	4.648,58	1.370,88	2.260,82	8.031,38	4.941,42	5.851,09	
Outras Despesas Correntes	5.688,35	3.872,79	9.559,32	6.176,45	5.208,70	11.385,20	4.430,13	7.309,15	11.739,33
Sub-Total	47.313,07	26.203,33	73.736,50	42.222,51	37.464,48	83.566,71	43.492,13	46.583,93	102.275,81
Despesas de Capital									
Outras Despesas de Capital	0	0	0	0	0	0	0	0	0
Sub-Total	0	0	0	0	0	0	0	0	0
Total	47.313,07	26.203,33	73.736,50	42.222,51	37.464,48	83.566,71	43.492,13	46.583,93	102.275,81

Fonte: FMS – Fundo Municipal de Saúde

do Municípios

APLICAÇÃO EM SAÚDE - 2020						
IMPOSTOS	1º quadrimestre		2º quadrimestre		3º quadrimestre	
	Valor	Partic.	Valor	Partic.	Valor	Partic.
Impostos arrecadados	205.667.550	100,00%	148.609.021	100,00%	187.773.968	100,00%
% Mínimo de Recursos Próprios aplicáveis 15%	30.850.132	15,00%	22.291.353	15,00%	28.166.095	15,00%
% Recursos Próprios Aplicados (Valor Líquido)	47.131.037	22,92%	45.944.254	30,92%	43.942.717	23,40%

Fonte: FMS – Fundo Municipal de Saúde

60 Sr. Domingos Dutra pergunta se alguém tem dúvidas com relação a Prestação de Contas. Sr. Odílio
61 Lima informa que com relação ao Quadro da População de 2020 da Prestação de Contas, encontrou
62 uma diferença nos números da população de 60 a 75 anos apresentadas pela Dra. Marilis Cury no
63 Plano Municipal de Vacinação. Sr. Fábio Carvalho esclarece que no momento não está em posse
64 dos números apresentados em reunião passada, porém afirma que a diferença é que para fins de
65 vacinação leva-se em conta a cobertura vacinal da última campanha de influenza realizada e para
66 fins estatísticos se utiliza o número do censo do IBGE. Sr. Odílio Lima questiona também a
67 informação de que a Unidade do Parque Santo Antônio ainda está em funcionamento até às 22h00.
68 É esclarecido pelo Sr. Daniel Freitas que a Prestação de Contas se refere ao ano de 2020, e que a
69 Unidade retornou ao funcionamento até às 19h00 em 01/02/2021. Sr. Odílio Lima solicita
70 informação com relação ao Programa Consultório na Rua, com relação à apresentação informa que
71 os números dos atendimentos e pacientes assistidos não batem. Dr. Daniel Freitas esclarece que
72 uma pessoa pode ter mais de um acompanhamento e várias abordagens podem ser feitas num
73 único paciente, por isso essa diferença. Com relação à Demanda Reprimida apresentada, Dr. Daniel
74 Freitas informa que fará uma correção, as informações contidas no slide 20, passarão para o slide
75 19 por não tratar-se de demanda reprimida. Sr. Domingos Dutra informa que a Sra. Maíba Salim
76 justificou sua ausência na reunião de hoje. Esclarece que em reunião com a Comissão Fiscal
77 conseguiu esclarecer todas as suas dúvidas com relação a Prestação de Contas. Sr. Jorge também
78 informa que durante a reunião da Comissão Fiscal teve todas as suas dúvidas esclarecidas pela Sra.
79 Priscilla – Supervisora da Unidade Financeira da Secretaria de Saúde. Sr. Domingos Dutra coloca em
80 votação a Prestação de Contas. Sr. Odílio Lima aprova com ressalvas. Ficando aprovada a Prestação
81 de Contas pelos demais Conselheiros: Sr. Pedro Rogério, Sr. Jorge Martins, Sr. Luiz Guilherme, Sr.
82 Geraldo faria, Dra. Aguida Elena, Sr. Claudimar Luiz, Sra. Rebeca Thomé, Sr. Domingos Dutra, e Sra.
83 Márcia Macedo. *“Prestação de Contas da Secretaria de Saúde do 3º quadrimestre de 2019*
84 *aprovada”*. Sr. Domingos Dutra informa que havia dúvidas se os Membros Suplentes poderiam ou
85 não atuar em Comissões, pois o Regimento Interno não é claro, por isso pediu ajuda a Dra. Márcia
86 Ferreira – Assessora da Secretaria de Saúde para criar uma Comissão para revisão do Regimento
87 Interno, informa que este ano provavelmente teremos a Plenária de Saúde e novas eleições para os
88 Conselhos Gestores das Unidades de Saúde e que as Comissões precisam estar montadas. Sr. Luiz
89 Guilherme aceita compor a Comissão para revisão do Regimento Interno. Sr. Claudimar Luiz
90 também se candidata a ser um dos Membros desta Comissão. Sr. Domingos informa ainda que
91 também precisa de um Membro para compor a Comissão de Comunicação e Denúncia. Sr.
92 Claudimar Luiz aceita a compor a Comissão. Sr. Luiz Guilherme sugere um cronograma com datas,
93 horários e locais para as reuniões. Sr. Domingos Dutra sugere também a criação de um grupo no
94 Whatsapp para uma melhor comunicação entre os membros das Comissões e que sejam abordados
95 temas relevantes no grupo. Dra. Rosana Gravena pede a palavra e informa que fará uma breve
96 atualização na prestação de contas COVID-19 e enviará para o conhecimento dos Conselheiros. Diz
97 que neste momento de combate a pandemia ocorreu uma paralisação de alguns serviços (exames,
98 cirurgias, procedimentos, etc.). Os recursos foram canalizados para o combate ao novo coronavírus
99 e este rombo financeiro prejudicou várias ações programadas pela Secretaria de Saúde.
100 Apresentará uma planilha detalhada para conhecimento de todos, informa que neste momento os
101 Conselheiros devem ser parceiros para que unam forças na busca de novos recursos para viabilizar

102 a continuidade dos serviços. Tratará tudo isso com muita transparência, informa ainda que o
103 Conselho Municipal de Saúde – COMUS terá uma sala na Unidade Central para que os Conselheiros
104 possam ter um ambiente para encontros e reuniões. Informa que em relação à vacinação,
105 aparentemente os números de Jacaré não são iguais aos demais, porém, o município de Jacaré
106 vem sendo elogiado pelo fato de estar sendo bem avaliado na forma em que vem administrando.
107 Ressalta que o Programa do Governo do Estado de São Paulo não permite que se abra a vacinação
108 para grupos diferentes dos determinados, várias cidades vem tendo ações diferentes e para conter
109 essas ações o Governador João Doria sancionou Lei que prevê penalidades a serem aplicadas a
110 quem descumprir a ordem de vacinação dos grupos prioritários, de acordo com a fase cronológica
111 definida nos Planos Estadual e Nacional de Vacinação contra COVID-19. Informa que provavelmente
112 no dia 23/02/2021 o município estará recebendo mais um lote de vacinas destinadas aos idosos
113 acima de 80 anos. Sr. Fábio Carvalho complementa que mesmo com a chegada das vacinas,
114 somente poderão iniciar a vacinação do grupo de 80 a 84 anos a partir de 01/03/2021, por
115 determinação do próprio Governo do Estado de São Paulo. Sem mais informes, a reunião é
116 encerrada pelo Sr. Domingos Dutra. **Participaram os Conselheiros:** Sr. Domingos Raimundo Martins
117 Dutra - Presidente do COMUS (Conselho Municipal de Saúde), Dra. Ágida Elena B. Fernandes
118 Cambauva, Sr. Pedro Rogerio C. Miranda, Sr. Odílio Alves de Lima, Sr. Jorge Martins do Prado, Sr.
119 Luiz Guilherme A. dos Santos, Sr. Geraldo de Faria Cardoso, Sra. Elisete Sgorlon, Sr. Claudimar Luiz
120 Siqueira de Melo, Sra. Célia Regina dos Santos, Sra. Marília Sangion, Sra. Sra. Rebeca Thomé C.
121 Ferreira e Sra. Márcia Macedo da Silva. **Convidados e ouvintes:** Dra. Rosana Gravena, Sr. Fábio
122 Santos Prianti de Carvalho, Dr. Daniel Freitas Alves Pereira, Sr. Carlos Bruno Areão, Dra. Márcia
123 Ferreira Leite Pereira, Sra. Suzana Lemos Hunderttmarck, Sra. Ana Maria Bortoletto, Sr. Paulo
124 Roberto Rosa e Sra. Priscilla Gonçalves Candia de Oliveira. Nada mais a constar, eu Célia Regina dos
125 Santos lavro a presente ata.