

1 Aos Vinte e seis dias do mês de maio do ano de dois mil e vinte (26/05/2020) deu início, por
2 Webconferência através do aplicativo Google Meet, a reunião Ordinária do COMUS (Conselho
3 Municipal de Saúde). Solicitou justificativa de ausência por escrito a Sra. Célia Regina dos
4 Santos. Ordem do dia: **1 – Aprovação da Ata da reunião anterior 10/02/2020.** Dra. Rosana
5 Gravena inicia a reunião deixando a disposição para esclarecimento de dúvidas e sugestões
6 sobre a Ata. Não havendo nenhum questionamento, foi realizada a aprovação nominal. Ata
7 aprovada na íntegra por todos os conselheiros presentes. Sr. Odílio Alves faz uma observação
8 de que houve um voto a mais dos representantes do CGU – Conselho Gestor de Unidade de
9 Saúde. Sra. Ineide Junqueira faz a correção, retirando o voto do Sr. Juliano Barbarossi que é
10 suplente. **2 – Aprovação da Prestação de Contas da Secretaria de Saúde do 1º Quadrimestre**
11 **de 2020 (Janeiro a Abril):** Dra. Rosana Gravena diz que foi enviado o documento com
12 antecedência para todos os Conselheiros analisarem e trazerem suas dúvidas e considerações
13 para a plenária.

SECRETARIA DE SAÚDE

Prestação de Contas da Secretaria de Saúde do Município de Jacaré

Cumprimento à Lei Complementar nº 141, 13 Janeiro de 2012.

1º Quadrimestre 2020



Identificação Municipal

Município de Jacaré - SP
Prestação de Contas do 1º quadrimestre 2020

Secretaria Municipal de Saúde:

CNPJ – 11.449.169/0001-40

Endereço: Av. Major Acácio Ferreira, 854 – Jd. Paraíba - Jacaré (SP)

Fone (12) 3955-9600

E-mail: gabinete.saude@jacarei.sp.gov.br

Secretária de Saúde:

Dra. Rosana Gravena – data da posse em 01/01/2017

Dados do Plano de Saúde:

Plano Municipal de Saúde 2018 -2021 – aprovado pelo COMUS em 29/08/2017

Prestação de contas do 1º quadrimestre de 2020 – apresentado ao COMUS em 25/05/2020



População - 2020

Faixa Etária	Homem	Mulher	Total
00 a 09 anos	15.690	14.932	30.622
10 a 19 anos	14.774	14.388	29.162
20 a 29 anos	17.577	16.846	34.423
30 a 39 anos	14.412	18.041	35.456
40 a 49 anos	16.353	17.681	34.034
50 a 59 anos	13.588	15.184	28.772
60 a 69 anos	9.651	11.358	21.009
70 a 74 anos	2.984	3.733	6.717
75 anos e mais	3.047	4.703	7.750
Total	111.079	116.866	227.945

Fonte: Fundação Seade



**SERVIÇOS PÚBLICOS DA REDE
ASSISTENCIAL DE SAÚDE PRÓPRIA,
CONTRATADA E CONVENIADA**



Atenção Básica

- **14 Unidades ESF**
(Jardim do Vale, Pagador Andrade, SAB Vista, São Silvestre, Rio Comprido, Igarapés, Pq. Meia Lua, Jardim Emilia, Bandeira Branca, Esperança, Vila Zezé, Jardim Yolanda, Pq. Brasil e Imperial)
- **02 Unidades ESF e estratégia 12 horas**
(Id. das Indústrias e Cidade Salvador)
- **02 Unidades Tradicionais com estratégia 12 horas**
(Pq. Sto. Antônio e Sta. Cruz dos Lázarus)
- **07 NASF**
- **02 EMAD e 01 EMAP - Melhor em Casa**
- **01 Equipe Assistência Domiciliar nível 1**
- **01 Consultório na Rua**



Atenção Especializada

- **SIM**
 - Especialidades médicas
 - Ambulatório de Saúde Mental
- **CEO**
 - Especialidades odontológicas
- **CR**
 - Centro de Reabilitação
- **CAPS II**
- **CAPS AD III 24h**
- **CAPS Infanto-juvenil**
- **Residência Terapêutica Masculina**
- **Residência Terapêutica Feminina**
- **Ambulatório de Infectologia**
- **Laboratório Municipal**



16

Atenção às Urgências e Emergências

- **UPA Dr. Thelmo de Almeida Cruz**
- **UPA Parque Meia Lua**
- **Santa Casa de Misericórdia – PS Geral**
- **Hospital São Francisco – PS obstétrico**
- **SAMU**



Atenção Hospitalar

➤ Santa Casa de Misericórdia

- ✓ Retaguarda UPA's;
- ✓ Cirurgias eletivas
- ✓ UTI adulto
- ✓ Clínica Médica Adulto e Infantil

➤ Hospital São Francisco

- ✓ Maternidade de Baixo e Alto Risco
- ✓ UTI pediátrica e neonatal
- ✓ UTI Adulto
- ✓ Oncologia
- ✓ Nefrologia



17

Vigilância à Saúde

- **Vigilância Sanitária**
- **Vigilância Epidemiológica**
- **Vigilância Ambiental**
- **Vigilância de Zoonoses**



Contratados e Conveniados

- **SBCD** – Sociedade Beneficente Caminhos de Damasco – Gestão e operacionalização da UPA Dr. Thelmo de Almeida Cruz e da UPA Parque Meia Lua
- **Hospital Francisca Júlia** – Gestão e operacionalização das Residências Terapêuticas
- **Laboratório CIPAX** - Exames de Anatomia, Patologia e Citopatologia
- **Exames de Ultrassonografia e Ressonância Magnética - M.D.I - Medicina Diagnóstica por Imagem Ltda / Plani** - Jacaré Diagnósticos Médicos Ltda / Vale do Paraíba Nova Imagem Diagnóstica Ltda
- **Prestação de Serviços de Fisioterapia** - Andreza Cristina Pinto - ME / Centro de Reabilitação e Fisioterapia Ltda / FGN - Fisioterapia S/S Ltda
- **Prestação de serviço hospitalar e ambulatorial** - Hospital São Francisco de Assis / Santa Casa de Jacaré
- **CERAC** - Prestação de serviços ambulatoriais
- **SPDM** - Associação Paulista para o Desenvolvimento



18

Leitos Hospitalares

Hospitais	1º trimestre			
	2019		2020	
	SUS	Não SUS	SUS	Não SUS
Hospital São Francisco de Assis	46	69	46	78
Santa Casa de Misericórdia	121	2	121	2
Hospital Policlin	0	33	0	28
Hospital de Clínicas Antônio Afonso	0	45	0	50
Hospital Alvorada	0	62	0	43
PA UNIMED Estação	0	15	0	15
Total	167	226	167	216
TOTAL GERAL	393		383	

2020	
Unidade de Terapia Intensiva	SUS
Hospital São Francisco de Assis	20
Santa Casa de Misericórdia de Jacaré	8
Total	28

2020	
UCI Neonatal	SUS
Hospital São Francisco	10
Total	10

Fonte: CNES



19

Produção de Serviços



Consultas Médicas

Quadro Geral de Consultas Médicas	1º trimestre	
	2019	2020
Atenção Básica		
UMSP's	43.607	47.078
UBS's	11.885	11.392
Pré-natal São Francisco	1.569	1.327
Atendimento 12 horas	23.429	20.681
Total Atenção Básica	80.490	80.478
Atenção Especializada		
AME SiCampos	1.834	1.146
Outras cotas pelo Estado	606	484
SIM	36.691	28.499
Ambul. Infectologia	2.701	1.980
CAPS II	1.040	835
CAPS AD	520	523
CAPS I	265	319
São Francisco e Santa Casa	13.648	10.423
Total Especialidades	57.305	44.209
Atenção às Urgências		
P.S. Santa Casa	2.628	3.747
PA HISA	4.537	3.082
UPA De Thelmo	74.440	55.407
UPA Parque Meia Lua	20.061	18.967
Total Urgências	101.666	81.203
Total Geral	239.461	205.890

Fonte: Sistema de Gestão e SIA



20

Absenteísmo na Atenção Básica

ATENÇÃO BÁSICA	Consultas Agendadas	Consultas Realizadas	% de Faltas
1º trimestre 2019	71.309	55.492	22%
1º trimestre 2020	86.258	58.470	33%

Absenteísmo no AME

AME SiCampos	Consultas Ofertadas	Consultas Realizadas	% de Faltas
1º trimestre 2019	2.572	1.834	29%
1º trimestre 2020	1.632	1.146	30%

Fonte: Sistema de Gestão e CROSS



Absenteísmo Outras cotas pelo Estado

Outras cotas pelo Estado	Consultas Ofertadas	Consultas Realizadas	% de Faltas
1º trimestre 2019	744	606	19%
1º trimestre 2020	705	484	31%

Serviços Estaduais fecharam as agendas dos serviços por causa da pandemia do COVID-19 em abril/2020.

Absenteísmo no SIM

SIM	Consultas Agendadas	Consultas Realizadas	% de Faltas
1º trimestre 2019	45.114	36.691	17%
1º trimestre 2020	33.938	28.499	17%

*Outras cotas pelo estado: AME Lorena, Hospitais Universitário e Regional de Tubarão, Hospital Regional de SiCampos, Santas Casas de Aparecida e SiCampos e Centro Luz Montoro SiCampos.
Fonte: Sistema de Gestão e CROSS



21

Consultas por habitante

Descrição	1º trimestre	
	2019	2020
Básicas	1,07	1,06
Especialidades	0,75	0,58
Urgências	1,35	1,07
Total	3,17	2,71

Consultas por habitante SUS dependente

Descrição	1º trimestre	
	2019	2020
Básicas	1,84	1,84
Especialidades	1,30	1,01
Urgências	2,32	1,86
Total	5,46	4,72

Fonte: Sistema de Gestão e SIA



ESPECIALIDADES AGENDADAS COM ENCAMINHAMENTOS GERADOS NO PRIMEIRO QUADRIMESTRE DE 2020

IMPORTANTE: SOLICITAÇÕES ENVIADAS A CENTRAL DE REGULAÇÃO E INSERIDAS EM FILA DE ESPERA.

- . Avaliação da Comissão para Laqueadura;
- . Endocrinologia Infantil e Adulto;
- . Nefrologia;
- . Neurologia Pediátrica;
- . Mastologia;
- . Cardiologia Infantil e Adulto;
- . Neurocirurgia Média Complexidade;
- . Reumatologia Infantil;
- . Avaliação Cirúrgica de Pterígio e Calázio;
- . Avaliação Cirúrgica de Cabeça e Pescoço;
- . Avaliação Cirúrgica Torácica;
- . Histeroscopia Cirúrgica;
- . Avaliação Cirúrgica Neurocirurgia Média;
- . Avaliação Cirúrgica Coloproctologia;
- . Avaliação Cirúrgica Urológica;
- . Avaliação Cirúrgica Pediátrica;
- . Avaliação Cirúrgica Vascular;
- . Avaliação Cirúrgica Geral;
- . Avaliação Cirúrgica Ortopédica: Joelho, Mão, Ombro, Pé e Quadril;
- . Conização.



ESPECIALIDADES COM DEMANDA REPRIMIDA PARA AGENDAMENTO NO PRIMEIRO QUADRIMESTRE DE 2020

IMPORTANTE: SOLICITAÇÕES COM INDICAÇÃO DE PRIORIDADE FEITAS PELO PROFISSIONAL MÉDICO, SÃO ANALISADAS E REGULADAS PELA EQUIPE DA CENTRAL PARA PRIORIZAÇÃO DE AGENDAMENTO.

- . Hematologia Infantil e Adulto;
- . Vasculatura/Angiologia;
- . Avaliação Cirúrgica Otorrinolaringologia;
- . Avaliação Cirúrgica Laqueadura;
- . Urologia;
- . Homeopatia;
- . Neurologia Adulto;
- . Gastroenterologia;
- . Pneumologia Infantil e Adulto;
- . Geriatria;
- . Alergologia;
- . Hepatologia;
- . Psiquiatria Infantil e Adulto;
- . Coloproctologia;
- . Ortopedia;
- . Avaliação CEPAC;
- . Dermatologia;
- . Oftalmologia;
- . Reumatologia;
- . Otorrinolaringologia;
- . Hematologia;
- . Avaliação Cirúrgica de Catarata e Estrabismo;
- . Avaliação da Comissão para Vasectomia;
- . Avaliação Cirúrgica Ginecológica.



22

EXAMES AGENDADOS COM ENCAMINHAMENTOS GERADOS NO PRIMEIRO QUADRIMESTRE DE 2020

IMPORTANTE: SOLICITAÇÕES ENVIADAS A CENTRAL DE REGULAÇÃO E INSERIDAS EM FILA DE ESPERA.

- . Tomografia com Sedação;
- . Tomografia com Contraste;
- . Biópsia de Tireoide – PAAF;
- . Mapeamento de Retina;
- . Broncoscopia;
- . Espirometria;
- . Nasofibrosopia e Laringoscopia;
- . Biópsia de Próstata;
- . Colonoscopia em Ambiente Hospitalar;
- . Biometria;
- . Biópsia de Fígado por Punção;
- . Raio X de Trânsito Intestinal;
- . Retossigmoidoscopia;
- . Urografia Excretora;
- . Mamografia;
- . Raio – X;
- . Ultrassom: Tireoide com Doppler, Articulação com Doppler, Tórax, Obstétrica, Obstétrica 1º e 2º Trimestre, Obstétrica com Doppler Colorido e Pulsado, Bolsa Escrotal, Bolsa Escrotal com Doppler, Transfontanela, Articulação da Região Inguinal, Próstata Transretal, Transvaginal com Doppler.



EXAMES COM DEMANDA REPRIMIDA PARA AGENDAMENTO NO PRIMEIRO QUADRIMESTRE DE 2020

IMPORTANTE: SOLICITAÇÕES COM INDICAÇÃO DE PRIORIDADE FEITAS PELO PROFISSIONAL MÉDICO, SÃO ANALISADAS E REGULADAS PELA EQUIPE DA CENTRAL PARA PRIORIZAÇÃO DE AGENDAMENTO.

- . Exames Oftalmológicos: OCT (Tomografia de Coerência Óptica), Iridotomia, Fotocoagulação, Pan-Fotocoagulação, Yag Laser, Potencial de Acuidade Visual, Gonioscopia, Teste Ortóptico; Paquimetria Ultrassônica; Retinografia Colorida e Fluorescente, Topografia de Córnea, Microscopia, Campo Visual, USG Ocular;
- . Enema Opaco;
- . Eletroencefalografia;
- . Holter 24h, Teste Ergométrico e MAPA;
- . Avaliação Urodinâmica;
- . Ressonância Magnética com e sem sedação;
- . Tomografia sem Contraste;
- . Ecocardiografia Transtorácica;
- . Densitometria Óssea;
- . Endoscopia;
- . Colonoscopia Ambulatorial;
- . Histeroscopia Diagnóstica;
- . Uretrocistografia;
- . Ultrassom: Articulação, Abdômen Total, Mama, Próstata Abdominal, Tireoide, Transvaginal, Aparelho Urinário, Doppler Colorido de Vasos, Abdômen Total p/ Parede Abdominal e Abdômen Superior.



23

Odontologia

Consultas Odontológicas	1º quadrimestre	
	2019	2020
Atenção Básica	13.789	10.720
Atenção Especializada	2.781	1.285
Urgências Odontológicas	4.267	3.935
TOTAL	20.837	15.940

Procedimento/consulta	1º quadrimestre	
	2019	2020
Total de Procedimentos	30.066	22.870
Total de Consultas	20.837	15.940
TOTAL GERAL	50.903	38.810

Houveram cancelamentos de agenda em razão do alto risco de contaminação pelo vírus COVID-19

Fonte: Sistema de Gestão



24

Odontologia

Outras informações	1º quadrimestre	
	2019	2020
Tratamentos Completados	2.129	1.573
Bebê Clínica (menores de 2 anos)	1.006	751
Próteses entregues	213	224
Campanha de prevenção de CA bucal	1.249	0
Escovação supervisionada	437	2.360

Campanha de prevenção de CA bucal iniciada em abril/2020 mas foi cancelada devido pandemia de COVID-19.

Fonte: Sistema de Gestão



Absenteísmo na Odontologia

ODONTOLOGIA ATENÇÃO BÁSICA	Consultas Ofertadas	Consultas Realizadas	% de Falta
1º quadrimestre 2019	17.164	13.789	20%
1º quadrimestre 2020	13.370	10.720	20%

ODONTOLOGIA CEO	Consultas Ofertadas	Consultas Realizadas	% de Falta
1º quadrimestre 2019	3.504	2.781	21%
1º quadrimestre 2020	1.719	1.285	25%

Fonte: Sistema de Gestão



Outros profissionais de nível superior

Descrição	1º quadrimestre	
	2019	2020
Assistente Social	3.382	4.334
Educador Físico	348	194
Enfermagem	167.596	146.660
Fisioterapia	4.810	4.543
Fonoaudiologia	2.332	1.884
Nutricionista	1.749	612
Psicologia	7.760	6.480
Terapia Ocupacional	646	624
TOTAL	188.623	165.331

Utilizado o total dos procedimentos realizados por cada especialidade.
Fonte: Sistema de Gestão



25

Fisioterapia Contratada

Sessões de Fisioterapia	Total
1º quadrimestre 2019	23.893
1º quadrimestre 2020	18.276

Fonte: SIA e planilha de controle da UAC



Melhor em Casa

PROGRAMA MELHOR EM CASA	1º quadrimestre	
	2019	2020
NP de Pacientes acompanhados	98	123
Consulta Domiciliar Médico	666	550
Média de Consulta Domiciliar Médico/Paciente	7	4
Consulta Domiciliar Enfermeira	527	472
Média de Consulta Domiciliar Enfermeira/Paciente	5	4
Consulta Domiciliar Fisioterapia	149/85	118/90
Média de Consulta Domiciliar Fisioterapia/Paciente	4	4
Consulta Domiciliar Fonoaudiologia	181/85	151/88
Média de Consulta Domiciliar Fonoaudiologia/Paciente	5	4
Consulta Domiciliar Nutricionista	303/63	265/73
Média de Consulta Domiciliar Nutricionista/Paciente	5	4
Consulta Domiciliar Psicologia	239/43	157/28
Média de Consulta Domiciliar Psicologia/Paciente	6	6
Consulta Domiciliar Odontologia	16/30	24/11
Média de Consulta Domiciliar Odontologia/Paciente	2	2
Consulta Domiciliar Assistente Social	150/62	140/87
Média de Consulta Domiciliar Assistente Social/Paciente	2	2
Outras atividades (Projeto Terapêutico Singular, Discussão de Caso, Educação Permanente)	36	15
Procedimentos de Enfermagem	1.723	1.642

Fonte: Programa Melhor em Casa



26

Consultório na Rua

CONSULTÓRIO NA RUA	1º quadrimestre	
	2019	2020
NP de Pessoas em Situação de Rua (MIGRANTES PARÁRQUIS)	58	166
NP de Ações (Reuniões de equipe e interseccionais, Educação Permanente)	29	13
Aberdagens Iniciais	40	41
Aberdagens Continuadas	393	623
Bancos Ativos	32	140
Atendimentos Domiciliares	8	29
Consultas Compartilhadas	0	36
Articulação com a Rede de Atenção à Saúde	139	176
Articulação com Centro POP/Aberdagem Social	35	89
Orientações em Geral	157	301
NP de pessoas que não possuíam acompanhamentos	13	31
Campanha de vacinação H1N1	13	46
TOTAL DE ATIVIDADES	859	1.535

Intensificação das ações interseccionais em função da vulnerabilidade da população em situação de rua.

Fonte: Consultório na Rua



Atendimentos/Visitas domiciliares na Atenção Básica

Atendimentos/Visitas Domiciliares	1º quadrimestre	
	2019	2020
Médico	2.656	1.592
Dentista	67	61
Equipe de Enfermagem	4.906	8.602
Agente Comunitário de Saúde	117.566	103.872
TOTAL	125.195	114.127

Foram realizadas mais 22.350 visitas domiciliares pela equipe de enfermagem das Unidades de Saúde para a realização da vacinação dos idosos.

Fonte: Sistema de Gestão



27

Alguns Exames

Exames	1º quadrimestre	
	2019	2020
Análises Clínicas	392.825	384.662
Anatomopatológicos	2.965	1.940
Citopatológicos	3.144	3.969
ECG	1.435	3.025
EEG	292	119
Total	400.661	393.715

Fonte: SIA



Cirurgias

Cirurgias Eletivas	1º quadrimestre	
	2019	2020
Hospital São Francisco	267	246
Santa Casa	632	368
TOTAL	899	614

Cirurgias de Urgências	1º quadrimestre	
	2019	2020
Hospital São Francisco	121	94
Santa Casa	423	346
TOTAL	544	440

TOTAL GERAL	1.443	1.054
--------------------	--------------	--------------

Fonte: SIH



Internações

Hospitais	1º quadrimestre	
	2019	2020
Hospital São Francisco	1.800	1.721
Santa Casa	2.401	2.025
TOTAL	4.201	3.746

Fonte: SIH



Procedimentos Especializados

Procedimentos Especializados	1º quadrimestre	
	2019	2020
Cirurgias Ambulatoriais Especializadas	2.323	1.254
Hemoterapia	6.507	5.865
Quimioterapia	2.385	2.362
Traumato-Ortopédicos	537	547
Sessões de Hemodiálise	7.076	7.329
TOTAL	18.828	17.357

Serviço de Hemodiálise tem ajuste de teto financeiro do Ministério da Saúde a cada 06 meses o que possibilitou a ampliação do serviço.

Fonte: SIA



Exames de Imagem

EXAMES	1º quadrimestre	
	2019	2020
Laringoscopia	263	125*
Ressonância Magnética	693	566
Raio X	21.960	21.143
Ultrassom	8.724	9.063
Mamografia	3.647	2.776
Tomografia	1.229	1.207
Cintilografia	51	12
Total	36.567	34.892

*77 Laringoscopias realizadas no AME SiCampos.
Fonte: SIA e CROSS



Auditoria e Autorizações

1º quadrimestre		
Ações da Unidade de Avaliação e Controle	2019	2020
Autorização de internações hospitalares	4.904	4.512
Autorização de procedimentos ambulatoriais	5.328	4.692
Auditorias, monitoramentos e vistorias	8	9
Visitas nos prestadores	66	67
Total	10.306	9.280

Fonte: DPRS



Referências de Tratamento Fora Domicílio

Principais municípios com referências para Tratamento Fora do Domicílio	
São José dos Campos	Hospital PIO XII, Santa Casa de SJC, AME, Lucy Montoro, Pró-Visão, Lithovale, GACC, CENON, Hospital Municipal de SJC
Taubaté	Hospital Regional do Vale do Paraíba, Hospital Universitário
São Paulo	Hospital das Clínicas, Santa Casa de SP, Hospital São Paulo, Incor, Dante Pazzanese, APAE, Hospital Pérola Bayton, ICESP, Hospital Darcy Vargas, Hospital Samaritano, Hospital Mandaqui, AME Zona Leste
Campinas	UNICAMP, Instituto Boldrin
Sorocaba	Banco de Olhos (BOS)
Barretos	Hospital do Câncer
Bauru	Centrinho de Bauru

Obs.: As despesas com o transporte para tratamento fora do domicílio são custeadas pelo município.

31

Transporte Ambulatorial 2019

ATENDIMENTO GERAL - 1º trimestre 2019			
	ATENDIMENTO	ATEND VIA FONE	TOTAL/MÊS
JAN	2.725	850	3.575
FEV	2.630	900	3.530
MAR	2.362	950	3.312
ABR	2.511	785	3.296
	10.228	3.485	13.713

ATENDIMENTOS



O atendimento ambulatorial contempla os transportes para São Paulo, Campinas, São José dos Campos, Taubaté, Guarulhos, Sorocaba, Bauru, Barretos, Ribeirão Preto, Caraguatatuba, Mogi das Cruzes e Pacientes Portadores de Deficiência PPD e Hemodialise no município.
Fonte: Diretoria de Urgências

Transporte Ambulatorial 2020

ATENDIMENTO GERAL - 1º trimestre 2020			
	ATENDIMENTO	ATEND VIA FONE	TOTAL/MÊS
JAN	2.512	1.030	3.542
FEV	2.081	990	3.071
MAR	2.350	1.030	3.380
ABR	1.076	1.110	2.186
	8.019	4.160	12.179

ATENDIMENTOS



O atendimento ambulatorial contempla os transportes para São Paulo, Campinas, São José dos Campos, Taubaté, Guarulhos, Sorocaba, Bauru, Barretos, Ribeirão Preto, Caraguatatuba, Mogi das Cruzes e Pacientes Portadores de Deficiência PPD e Hemodialise no município.
Fonte: Diretoria de Urgências

32

Transporte Ambulatorial

1º trimestre		
Outras remoções	2019	2020
Ambulância Igarapés	40	131
Ambulância São Silvestre	116	56
Total	156	187

Ambulância do Igarapés em 2019 ficou menos tempo a disposição da Unidade de Saúde
Ambulância do São Silvestre em 2020 ficou menos tempo a disposição da Unidade de Saúde
Quando não estão nas Unidades elas prestam serviços no Setor de Transporte Ambulatorial

Fonte: Diretoria de Atenção Básica

SAMU

33

SAMU

Indicadores de Produção do SAMU	1º Quadrimestre	
	2019	2020
Número de atendimentos realizados pelas Unidades de Suporte Básico (USB)	Total	Total
Jacaré - Cidade Salvador	1.483	1.188
Jacaré - Santa Cruz dos Lázaro	760	1.279
Jacaré - Parque Meia Lua	1366	955
Total USB	3.609	3.422
Número de atendimentos realizados pelas Unidades de Suporte Avançado (USA):	Total	Total
Jacaré - Centro (UPA Dr Thelmo)	333	376
Total USA	333	376
Total USB + USA	3.942	3.798
Número de chamadas (Total Regional)	Total	Total
Número de chamadas por Engano	4.848	5.007
Número de chamadas com Queda da Ligação	15.671	10.675
Número de chamadas para Informações	25.668	19.513
Número de chamadas falsas (trotes)	2.144	2.513
Total	48.331	37.708
Número de chamadas atendidas pelo telefone 192 (Total Regional)	66.763	57.338

Fonte: CONSAVIAR/SPDM



SAMU

Indicadores de Qualidade SAMU	1º Quadrimestre	
	2019	2020
Tempo médio de resposta entre a chamada telefônica e a chegada ao local da ocorrência	USA + USB	USA + USB
Jacaré	00:15	00:13
Tempo médio de transporte até a unidade de referência	USA + USB	USA + USB
Jacaré	00:11	00:10
Tempo médio de resposta total (entre a solicitação telefônica de atendimento e retorno da equipe para base)	USA + USB	USA + USB
Jacaré	01:14	01:15
Identificação dos motivos das chamadas (regional)	USA + USB	USA + USB
Clinico	67,35%	68,46%
Trauma	19,21%	17,38%
Obstetrico	3,11%	3,10%
Psiquiatrico	8,12%	8,88%
Pediatrico	2,17%	2,18%
Neonato	0,04%	0,00%
Total	100,00%	100,00%

Fonte: CONSAVIAR/SPDM



34

Ouvidoria da Saúde

Ouvidoria da Saúde

Demandas da Ouvidoria	1º quadrimestre	
	2019	2020
Cirurgias eletivas	74	49
Atenção Especializada	347	507
Atenção Básica	79	105
Exames	203	117
Urgências/Transportes	32	30
Diretoria Adm (farmácias)	0	114
OUTROS (Vig., Santa Casa, DA)	106	0
Outros (Vig/Santa Casa)	0	8
Total	841	930

As demandas são relacionadas a Elogios, Informações, Denúncias, Reclamações e Solicitações
Atendimentos presenciais, por telefone e e-mail
Fonte: Ouvidoria



35

Vigilância à Saúde

Vigilância Sanitária

Visitas - Vigilância Sanitária	1º quadrimestre	
	2019	2020
Comércio de Alimentos	693	448
Creches	48	15
Farmácias e drogarias	66	37
Refeitórios (restaurantes das indústrias)	18	28
Ambulatório das indústrias	6	4
Atividades de Educação Física - Academias	40	19
Cabeleireiro	11	99
Consultório ou clínica médica	36	20
Consultório ou clínica odontológica	60	65
Consultório ou clínica fonoaudiológica, nutricionista, fisioterapia, psicologia	21	0
Equipamentos de Raio-X médico e odontológico	38	55
Hospital	16	15
UPA, UMSF	0	0
ILPI (Instituto de Longa Permanência de Idosos)	1	8
Laboratório	31	7
Ótica	2	7
Total	1.087	827

Equipe de visita priorizou ações em combate a pandemia de COVID-19
Fonte: DVS



36

Vigilância Sanitária

Licenças de Funcionamento	1º trimestre	
	2019	2020
Emissão	161	133

Outros Atendimento	1º trimestre	
	2019	2020
Vigilância - Coletas para Análise de Água	99	98
Vigilância - Análise de Laudos de Água	99	98
Abertura de Processo Administrativo Sanitário	24	33
Análise de Projetos Arquitetônicos	88	77
Atividades Educativas	145	1.196
Atendimento às reclamações	51	720
Total	506	1.722

Fonte: DVS



Vigilância Epidemiológica

Vacinas	1º trimestre	
	2019	2020
Poliomielite - Fr 25 d	1.971	1.634
BCG - Amp. 10 d	728	862
Hepatite "B" - Fr 10d	4.968	5.137
Rotavírus Fr 1d	1.648	1.632
Pentavalente Fr 1d	2.619	2.922
Vig Pólio Inativa Fr 10 d	2.641	2.530
Pneumo 10 val. Fr 1d	2.646	2.414
Meningite C - Fr 1 d	3.365	3.162
Tríplice - OPV - Fr 2d	2.058	2.004
Duáda Adulto - dt Fr 10d	4.623	4.609
Saiva H Vero Amp 1 d	364	336
Vac. Hep. A - Pediat. 01d	963	754
Vac. OPV8 Gestante 01 d	806	655
Tetra Viral - Fr 1d	741	0
T. Viral SCR - Fr 05 d	2.170	4.045
Febre Amarela	2.500	3.273
Vac. Varicela Fr 1 d	1.716	1.712
Poliomielite A Inativada Fr 1 d	4	8
Pneumo 23 V. 156d 1 d	1	228
Vac. HPV Ser. 01 d	1.455	1.680
HPV Campanha	23.013	48.449
Menigite ACWY 135	0	146
Total	61.904	88.222

Tetra Viral Fr 1d saiu do calendário vacinal
Menigite ACWY 135 foi adicionada ao calendário vacinal em março/2020.
Fonte: DVS
Dados sujeitos a alterações.



Vigilância Epidemiológica

1º trimestre		
Nascimentos	2019	2020
Total	950	973

Sexo	2019	2020
Masculino	499	490
Feminino	451	483
Ignorado (Sexo Indef)	0	0
Total	950	973

Peso ao Nascer	2019	2020
101 - 500	3	1
501 - 999	4	8
1000-1499	11	9
1500-2499	72	77
2500-2999	191	215
3000-3999	631	612
4000-4999	38	51
5000-5999	0	0
Ignorado	0	0
Total	950	973

Fonte: DVS
Dados sujeitos a alterações.



Vigilância Epidemiológica

Tipo de Parto	1º trimestre	
	2019	2020
Vaginal	372	352
Cesário	577	620
Não informado	1	1
Total	950	973

Consulta de Pré-Natal	1º trimestre	
	2019	2020
Nenhuma	8	12
1-3 vezes	29	28
4-6 vezes	153	181
7 e +	759	752
Ignorado	1	0
Total	950	973

Fonte: DVS
Dados sujeitos a alterações.



Vigilância Epidemiológica

Óbitos	1º trimestre	
	2019	2020
Algumas doenças infecciosas e parasitárias	14	22
Neoplasias (tumores)	60	89
Doenças de sangue órgãos hêm e trans imunitário	0	4
Doenças endócrinas nutricionais e metabólicas	15	15
Transtornos mentais e comportamentais	5	4
Doenças do Sistema Nervoso	11	7
Doenças do Aparelho Circulatório	83	89
Doenças do Aparelho Respiratório	46	37
Doenças do Aparelho Digestivo	28	19
Doenças da Pele e do Tecido Subcutâneo	1	4
Doenças do Sistema Osteomuscular e Tec. Conjuntivo	2	4
Doenças do Aparelho Geniturinário	23	20
Gravidez, parto e puerpério	0	0
Algumas afec originadas no período perinatal	13	8
Malf cong.deformid e anomalias cromossômicas	1	7
Sint sinais e achad anorm ex clin e laborat (causas mal definidas)	57	80
Causas externas de morbidade e mortalidade	34	37
Total	393	446

Fonte: DVS
Dados sujeitos a alterações.



Mortalidade Infantil

1º trimestre		
Mortalidade Infantil	2019	2020
neonatais precoces	6	7
neonatais tardios	3	2
pós neonatal	1	2
Total de óbitos	10	11
Taxa de mortalidade	10,5	11,3

Fonte: DVS
Dados sujeitos a alterações.



Vigilância Epidemiológica

Agravos de Notificação Compulsória	1º quadrimestre			
	2019		2020	
	Notificados	Confirmados	Notificados	Confirmados
Acidente com Material Biológico	24	24	21	21
AIDS Adulto	2	2	9	9
HIV	19	19	11	11
Acidente com Anverso Repetentes	23	23	13	13
Amplificação Anti- Bólio	218	218	170	170
Cogeluche	3	1	1	0
Crianças Expostas ao HIV	0	0	0	0
Doenças Exantemáticas - Rubiolo/Sarampo	1	1	7	2
Eventos Adversos Pós Vacinação	4	0	3	0
Gestante HIV	1	0	0	0
Hepatites Virais	50	17	69	11
Influenza (H1N1)	0	0	188	2
COVID-19	0	0	0	53
Leptospirose	8	1	4	0
Leishmaniose	0	0	0	0
Malária	0	0	0	0
Meningites	9	2	6	1
Sífilis Congênita	11	1	6	1
Sífilis em Gestante	11	10	17	17
Sífilis Não Especificada	23	23	43	43
Síndrome da Corrente Úterina em Homens	1	1	1	1
Violência Doméstica, Sexual	283	283	268	268
TOTAL	695	631	837	623

Em razão da pandemia diversos cronogramas foram alterados e há priorização da atenção aos números de COVID-19 em detrimento dos demais.

Fonte: DVS



Vigilância Ambiental

Atividades	1º quadrimestre	
	2019	2020
Imóveis Visitados para o controle do Aedes aegypti	72.085	79.418
Leitura de larvas coletadas	2.946	1.063
Atendimentos diversos - demandas SIAP, GPRO e PI	518	514

Notificações de Dengue	1º quadrimestre	
	2019	2020
Negativos	441	1.018
Positivos Autóctones	25	85
Positivos Importados	7	21
Inconclusivos	0	2
Aguardando	199	154
Total	672	1.280

Fonte: DVS

Dados sujeitos a alterações



40

Vigilância de Zoonoses

Atividades	1º quadrimestre	
	2019	2020
Amostras recolhidas e encaminhadas para Vigilância da Raiva	5	21
Amostras de outras Zoonoses	63	78
Observação de animais agressores (SINAN)	250	238
Visitas de investigação de zoonoses	34	263
Imóveis / áreas visitadas - demandas SIAP, GPRO e PI	205	334
Total	557	934

Campanha Antirrábica	1º quadrimestre	
	2019	2020
Vacinação Antirrábica - caninos	502	140
Vacinação Antirrábica - felinos	313	88
Total	815	228

Em 2020 houve apenas vacinação antirrábica de rotina.

Fonte: DVS



Assistência Farmacêutica



41

Dispensação de Medicamentos

Medicamentos	1º quadrimestre	
	2019	2020
Pacientes Assistidos	81.149	89.506
Total de dispensações	257.729	260.588

LANTUS	1º quadrimestre	
	2019	2020
Pacientes Assistidos	375	367
Total de dispensações	1.431	1.342

Fonte: Assistência Farmacêutica



Ações Educativas



42

Ações Educativas

2020		1º quadrimestre
Capacitações Realizadas no Município - CRESCER		Participantes
Capacitação Imunização		60
Capacitação FASTMEDIC		22
Encontro Psicólogos da Rede		14
Formação Agente Comunitário de Saúde		86
Encontro em Defesa da Saúde da Mulher		656
Integrado - SUS		58
Integrado - Vida Funcional		54
Qualificação da Rede em Hiperlipídios		79
Qualificação das apresentações do 1º Encontro em Defesa da Saúde da Mulher		24
TOTAL		803
Capacitações Realizadas fora do Município		Participantes
Seminários, Oficinas, Encontros, Fóruns, etc.		24
Cursos EAD		Participantes
Especialização em Ciências Odontológicas		1
Especialização em Educação Permanente: Saúde e Educação em uma Perspectiva Integradora		3
Especialização em Prótese Dentária		1
Gestão da Clínica nas Redes de Atenção à Saúde		12
Monitorado Profissional em Avaliação em Saúde		1
Monitorado Profissional Saúde da Família		1
TOTAL		19

Fonte: CRESCER



Ordens Judiciais



Ordens Judiciais

SETOR DE CUMPRIMENTO DE LIMINARES - 1º quadrimestre		
Demandas	2019	2020
Demandas do Município	5	29
Demandas do Estado	18	18
Demandas não contempladas pelo SUS	11	15
Município cumpriu p/ Estado	11	15
Estado Assumiu	8	3
Total de Ações	34	38
Total de Gastos	R\$ 951.999,56	R\$ 543.805,53

SETOR DE CUMPRIMENTO DE LIMINARES - Histórico					
Processos	2017	2018	2019	2020	Total
Finalizada	182	206	148	38	574
Cumpridos / Cumprindo pelo Município	175	180	103	35	493
Instituídos no Estado (continuam em trâmite)	7	26	28	3	64
Processos de pacientes da Rede Privada	32	60	32	0	124
Despesas	R\$ 4.231.893,90	R\$ 3.599.023,87	R\$ 2.284.152,81	R\$ 543.805,53	

Valores efetivamente pagos para provisoriedade a verificação de despesas.
Esta tabela poderá sofrer alterações conforme os pagamentos sejam efetuados fora do período dessa apresentação.
Fonte: Setor de Ordem Judicial



Financiamento e outras fontes

DEMONSTRATIVOS DE RECEITAS E DESPESAS COM RECURSOS DA UNIÃO E DO ESTADO - 1º QUADRIMESTRE / 2020					
Recursos Transferidos pela União	1º Quadrimestre 2019		1º Quadrimestre 2020		
	Receitas	Despesas	Receitas	Despesas	
Atenção Básica	3.812.512	3.394.493	6.706.297	4.702.210	
Atenção Especializada Básica	942.350	799.520	490.433	252.680	
Atenção à Saúde da Criança e do Adolescente	17.350.801	17.072.977	10.353.912	18.314.897	
Atenção à Saúde da Mulher	335.067	408.842	424.006	380.373	
Atenção à Saúde do Idoso	90.128	41.599	220.170	43.481	
Atenção à Saúde da População	0	13.282	0	4.087	
Combate ao Coronavírus - COVID	722.100	0	4.637.840	839.305	
Investimento na Rede de Serviços de Saúde	0	0	0	0	
Sub-Total	22.852.768	21.619.333	31.717.558	24.757.596	
Recursos Transferidos pelo Estado					
PROGRAMAS E TERCEIROS ADICIONAIS	1º Quadrimestre 2019		1º Quadrimestre 2020		
	Receitas	Despesas	Receitas	Despesas	
Programa Onda Verde / Controle da Glicemia	240.766	638.674	0	709.692	
Programa Saúde - PMS estadual	0	0	0	0	
Campaña Todos Contam o Aulin	0	0	0	0	
Combate ao Coronavírus - COVID	0	0	2.154.504	170.000	
Outros Adicionais	300.000	0	750.000	0	
Sub-Total	540.766	638.674	2.304.504	879.692	
Recursos Transferidos por Outras Fontes					
	1º Quadrimestre 2019		1º Quadrimestre 2020		
	Receitas	Despesas	Receitas	Despesas	
Combate ao Coronavírus - COVID	0	0	254.674	0	
Sub-Total	0	0	254.674	0	
Transferimentos Financeiros - Sub-Total	0	0	32.319	0	
Total Geral (Federal-Estado-Transferimentos)	23.393.534	22.277.813	34.306.555	25.637.288	

Fonte: FMS - Fundo Municipal de Saúde



Aplicação em Saúde

DESPESAS COM RECURSOS DO TESOURO MUNICIPAL E VINCULADOS (UNIÃO E DO ESTADO) 1º Quadrimestre 2020					
Discriminação	1º Quadrimestre 2019			1º Quadrimestre 2020	
	Rec. Próprio	Rec. Vinculado	Total	Rec. Próprio	Rec. Vinculado
Despesas Correntes - Custeio					
Pessoal e Encargos Sociais	18.474.876	524.888	18.999.764	19.077.670	456.770
Procedimentos Correntes	23.149.070	15.015.409	38.164.479	21.024.510	17.069.810
Material de Consumo/Manutenção	1.804.485	675.338	2.479.823	1.342.814	3.205.398
Outras Despesas Correntes	4.923.404	5.755.385	10.678.789	5.646.517	9.572.767
Sub-Total	48.351.760	22.569.200	70.920.960	47.051.501	29.694.765
Despesas de Capital - Investimento					
Obras e Instalações	0	45.000	45.000	0	0
Equipamentos e Materiais Permanentes	15.412	64.624	79.036	0	22.270
Sub-Total	15.412	109.624	125.036	0	22.270
Total	48.367.172	22.678.824	71.046.000	47.051.501	31.917.035

Link para acesso aos dados de despesas com COVID:
<http://siao.jacarai.sp.gov.br/portal-transparencia/covid-19/painei>

Fonte: FMS - Fundo Municipal de Saúde



Aplicação em Saúde

APLICAÇÃO EM SAÚDE - 1º quadrimestre 2020				
IMPOSTOS	1º quadrimestre 2019		1º quadrimestre 2020	
	Valor	Partic.	Valor	Partic.
Impostos arrecadados	210.707.600	100,00%	205.667.550	100,00%
% Mínimo de Recursos Próprios aplicáveis 15%	31.606.140	15,00%	30.850.132	15,00%
% Recursos Próprios Aplicados (Valor Liquidado)	48.367.205	22,95%	47.131.037	22,92%

Fonte: FMS – Fundo Municipal de Saúde



46

47 Sr. Odílio Alves quer saber o que vem sendo feito para melhorar a demanda reprimida das
48 Especialidades, principalmente Oftalmologia e Ortopedia, pois ainda se encontra muito alta.
49 Dr. Daniel Freitas, Diretor de Atenção Especializada, diz que hoje por conta da Pandemia
50 vivida em todo o país, a pessoa do grupo de risco deixou de ir às consultas por medo ou por
51 conta do isolamento social que é muito importante no momento. Para melhorar o acesso da
52 população de risco que necessita de atendimento no SIM – Serviço Integrado de Medicina foi
53 criado o serviço de Telemedicina, que vem ajudando população que necessita de atendimento
54 na Especialidade. Sr. Odílio Alves gostaria de saber qual o tempo de espera para as
55 especialidades citadas, Oftalmologia e Ortopedia. Dr. Daniel Freitas responde que no quadro
56 de Oftalmologia hoje existe quatro profissionais concursados atendendo até o momento no
57 SIM – Serviço Integrado de Medicina e mais um profissional contratado que atende pela
58 SPDM – Associação Paulista para o Desenvolvimento de Medicina. Mensalmente é ofertado
59 1700 (mil e setecentos) consultas de 1ª vez e retorno, isso tende a dar conta da demanda do
60 Município, porém ainda existe uma demanda reprimida na oftalmologia de mais ou menos
61 quatro meses para agendamento, salvo as prioridades que conseguem o agendamento com
62 mais rapidez. É importante sinalizar que houve essa construção do retorno anual através do
63 agendamento inserido pelo médico para retorno. Sr. Odílio Alves pergunta também sobre os
64 exames com demanda reprimida, como ultrassonografia e ressonância. Sra. Rebeca Thomé,
65 Diretora de Planejamento e Regulação de Serviços de Saúde, diz que para o agendamento de
66 exame de ressonância realmente existe uma grande demanda, e para solicitar o aumento das
67 vagas ofertadas existem questões burocráticas que já estão sendo analisadas. Ressalta que
68 qualquer exame que tenha que ser agendado com prioridade, é solicitado à análise do Médico
69 Regulador e muitas vezes até da Dra. Aguida Elena, Secretária Adjunta, para ser agendado
70 com maior rapidez, de acordo com as possibilidades, pois muitas destes exames são de alta
71 complexidade que necessitam das vagas ofertadas pelo Estado, fugindo assim do domínio do
72 Município. Explica que toda vez que existir um aumento na oferta de consultas, aumentará
73 também o número de exames solicitados. Sr. Juliano Barbarossi pergunta sobre a demora no
74 atendimento de consulta agendada, pois a esposa do mesmo tinha uma consulta com horário
75 marcado que demorou mais de uma hora para atendimento. Isso vem sido recorrente em
76 quase todas as consultas agendadas. Dr. Daniel Freitas diz que na data de 26/05/2020 houve

77 um problema pontual com os cabos de internet que não pode ser resolvido no mesmo dia,
78 deixando o setor sem acesso a rede, dificultando o atendimento. Sr. Juliano Barbarossi ainda
79 sim diz que a falta de pontualidade nas consultas do SIM – Serviço Integrado de Medicina vem
80 acontecendo não é de hoje e deixa registrada essa reclamação. Dr. Daniel Freitas diz que
81 existem sim algumas especialidades com atraso no atendimento e que providências já vem
82 sendo tomadas, mas não são todas. Sem mais questionamentos e sugestões é realizada a
83 aprovação nominal. Prestação de Contas da Secretaria de Saúde do 1º quadrimestre de 2020
84 (Janeiro à Abril) aprovada na íntegra por todos os conselheiros presentes. 3 – Aprovação do
85 Relatório Anual de Gestão 2019 (SARGSUS/DIGISUS): Dra. Rosana Gravena pergunta se há
86 alguma dúvida ou sugestões a respeito do documento enviado com antecedência:

Secretaria Municipal de Saúde - JACARÉ
CNPJ: 46.084.138/0001-05
AV. MAJOR ACÁCIO FERREIRA, 854
Telefone: 12327-530 - E-mail: gabinete.saude@jacarei.sp.gov.br
12327-530 - JACARÉ - SP

RELATÓRIO DE GESTÃO - PERÍODO DE JANEIRO A DEZEMBRO DE 2019.

1. IDENTIFICAÇÃO DO MUNICÍPIO

1.1 Secretário (a) de Saúde em Exercício:
Secretário em Exercício: ROSANA GRAVENA Data de Posse: 01/01/2017
Nome: ROSANA GRAVENA Data de Posse: 01/01/2017
Secretário de Saúde Referente ao Ano do Relatório de Gestão: ROSANA GRAVENA
A Secretária de Saúde teve mais de um gestor no período a que se refere o RAG? Não

1.2 Informações do Fundo Municipal de Saúde:
Tipo Lei: 2061
Data: 12/11/1991
CNPJ: 11.449.169/0001-40 - Fundo de Saúde
O Gestor do Fundo é o Secretário de Saúde? Sim
Nome do Gestor do Fundo: ROSANA GRAVENA
Cargo do Gestor do Fundo: Secretária de Saúde

1.3 Informações do Conselho de Saúde:
Instrumento legal de criação do CMS: Tipo Decreto - 02
Nome do Presidente do CMS: ROSANA GRAVENA
Data: 26/12/1990
Data da última eleição do Conselho: 12/05/2016
Termo: 02/05/2016
E-mail: gabinete.saude@jacarei.sp.gov.br

1.4 Conferência de Saúde:
Data da última Conferência de Saúde: 03/2019

1.5 Plano de Saúde:
A Secretaria tem Plano de Saúde? Sim
A Secretaria de Saúde tem plano de saúde referente ao período de 2018 a 2021? Sim
Situação: Aprobado
Resolução nº 02 em 26/08/2017
A Secretaria de Saúde tem programação anual de saúde referente ao ano de 2019? Aprobado
Situação: Resolvido
A Secretaria de Saúde tem programação anual de saúde referente ao ano de 2020? Sim
Situação: Resolvido

1.6 Plano de Carreira, Cargos e Salários:
O Município possui Plano de Carreira, Cargos e Salários (PCCS)? Não

O Município possui Comissão de elaboração do Plano de Carreira, Cargos e Salários (PCCS)? Não

1.7 Informações sobre Regionalização:
O município pertence à Região de Saúde: Alto Vale do Paraíba
O município participa de algum consórcio? Sim
O município está organizado em regiões intramunicipais? Sim Quantas? 5

1.8 Introdução – Considerações Iniciais

O Plano Municipal de Saúde de Jacaré tem por finalidade apresentar o planejamento da Secretaria Municipal de Saúde para o quadriênio 2018-2021, sendo o instrumento norteador das ações a serem realizadas neste período. A estrutura deste documento segue o modelo do Plano Estadual de Saúde Paulista 2016-2019, por ser este o documento norteador dos Planos Municipais.

Este documento serviu de base para a elaboração do Plano de Ações e Metas Anual de cada setor ou serviço, das ações cotidianas da gestão municipal de saúde.

O ano de 2019 foi o segundo ano do plano municipal de saúde da atual gestão, onde foi elaborado a agenda anual de saúde de 2019 contendo metas pactuadas juntamente ao COMUS. Nela estão contidas as diretrizes, objetivos, ações e as metas planejadas, o compromisso do governo municipal para o setor, em consonância com as demais esferas de governo, de acordo com as diretrizes do Sistema Único de Saúde.

Em suma, cerca de 92% das ações propostas para ano de 2019 foram realizadas, bem como, 88% das ações de 2018, impactando positivamente nos indicadores de saúde. Algumas ações da agenda dos respectivos anos não foram realizadas devido a mudanças na Política Nacional de Atenção Básica, incluindo o corte no subsídio do Programa Mais Médicos e o congelamento dos gastos públicos na saúde.

87

2. DEMOGRAFIA E DADOS DE MORBIMORTALIDADE

2.1 POPULAÇÃO ESTIMADA DO ANO 2019

2.1.1 POPULAÇÃO - SEXO E FAIXA ETÁRIA

Análise e considerações do Gestor sobre Dados Demográficos

A análise demográfica permite concluir que o envelhecimento populacional trouxe uma atenção especial também no decorrer do planejamento de 2019, considerando os cuidados de saúde necessários no decorrer da vida humana. Bem como, a diminuição no número de crianças e jovens adultos e um aumento considerável na população adulta e idosa indicou no ano de 2019 a necessidade de ações para atender a necessidade específica desta faixa etária, importante avaliar o impacto nas ações voltadas à saúde da mulher em especial ao fortalecimento de ações de prevenção da violência doméstica.

2.2 MORTALIDADE POR GRUPOS DE CAUSAS, FAIXA ETÁRIA E POR RESIDÊNCIA (Fonte: Tabwin/SIM 2019)

Capítulo XXI Doenças do sistema circulatório

Capítulo XXII Doenças do sistema respiratório

Capítulo XXIII Doenças do sistema digestivo

Capítulo XXIV Doenças do sistema urinário

Capítulo XXV Doenças do sistema reprodutivo

Capítulo XXVI Doenças do sistema endócrino

Capítulo XXVII Doenças do sistema nervoso

Capítulo XXVIII Doenças do sistema musculoesquelético

Capítulo XXIX Doenças do sistema imune

Capítulo XXX Doenças do sistema de defesa

Capítulo XXXI Doenças do sistema de defesa

Capítulo XXXII Doenças do sistema de defesa

Capítulo XXXIII Doenças do sistema de defesa

Capítulo XXXIV Doenças do sistema de defesa

Capítulo XXXV Doenças do sistema de defesa

Capítulo XXXVI Doenças do sistema de defesa

Capítulo XXXVII Doenças do sistema de defesa

Capítulo XXXVIII Doenças do sistema de defesa

Capítulo XXXIX Doenças do sistema de defesa

Capítulo XL Doenças do sistema de defesa

Capítulo XLI Doenças do sistema de defesa

Capítulo XLII Doenças do sistema de defesa

Capítulo XLIII Doenças do sistema de defesa

Capítulo XLIV Doenças do sistema de defesa

Capítulo XLV Doenças do sistema de defesa

Capítulo XLVI Doenças do sistema de defesa

Capítulo XLVII Doenças do sistema de defesa

Capítulo XLVIII Doenças do sistema de defesa

Capítulo XLIX Doenças do sistema de defesa

Capítulo L Doenças do sistema de defesa

Capítulo LI Doenças do sistema de defesa

Capítulo LII Doenças do sistema de defesa

Capítulo LIII Doenças do sistema de defesa

Capítulo LIV Doenças do sistema de defesa

Capítulo LV Doenças do sistema de defesa

Capítulo LVI Doenças do sistema de defesa

Capítulo LVII Doenças do sistema de defesa

Capítulo LVIII Doenças do sistema de defesa

Capítulo LIX Doenças do sistema de defesa

Capítulo LX Doenças do sistema de defesa

Capítulo LXI Doenças do sistema de defesa

Capítulo LXII Doenças do sistema de defesa

Capítulo LXIII Doenças do sistema de defesa

Capítulo LXIV Doenças do sistema de defesa

Capítulo LXV Doenças do sistema de defesa

Capítulo LXVI Doenças do sistema de defesa

Capítulo LXVII Doenças do sistema de defesa

Capítulo LXVIII Doenças do sistema de defesa

Capítulo LXIX Doenças do sistema de defesa

Capítulo LXX Doenças do sistema de defesa

Capítulo LXXI Doenças do sistema de defesa

Capítulo LXXII Doenças do sistema de defesa

Capítulo LXXIII Doenças do sistema de defesa

Capítulo LXXIV Doenças do sistema de defesa

Capítulo LXXV Doenças do sistema de defesa

Capítulo LXXVI Doenças do sistema de defesa

Capítulo LXXVII Doenças do sistema de defesa

Capítulo LXXVIII Doenças do sistema de defesa

Capítulo LXXIX Doenças do sistema de defesa

Capítulo LXXX Doenças do sistema de defesa

Capítulo LXXXI Doenças do sistema de defesa

Capítulo LXXXII Doenças do sistema de defesa

Capítulo LXXXIII Doenças do sistema de defesa

Capítulo LXXXIV Doenças do sistema de defesa

Capítulo LXXXV Doenças do sistema de defesa

Capítulo LXXXVI Doenças do sistema de defesa

Capítulo LXXXVII Doenças do sistema de defesa

Capítulo LXXXVIII Doenças do sistema de defesa

Capítulo LXXXIX Doenças do sistema de defesa

Capítulo LXXXX Doenças do sistema de defesa

Capítulo LXXXXI Doenças do sistema de defesa

Capítulo LXXXXII Doenças do sistema de defesa

Capítulo LXXXXIII Doenças do sistema de defesa

Capítulo LXXXXIV Doenças do sistema de defesa

Capítulo LXXXXV Doenças do sistema de defesa

Capítulo LXXXXVI Doenças do sistema de defesa

Capítulo LXXXXVII Doenças do sistema de defesa

Capítulo LXXXXVIII Doenças do sistema de defesa

Capítulo LXXXXIX Doenças do sistema de defesa

Capítulo LXXXXX Doenças do sistema de defesa

88

3.1. MORBIDADE REGISTRADA POR GRUPO DE CAUSAS E PAUSA (SEGUNDO ANEXO 1) - JACARÉ/SP - 2019

Descrição por Causa (CID-10)	2017	2018	2019	2020	2021	2022	2023	2024	2025	2026	2027	2028	2029	2030
I. Doenças infecciosas e parasitárias	25	12	11	8	20	26	21	60	50	31	21	71	200	
II. Doenças neoplásicas	12	1	15	2	4	46	38	274	260	680	213	111	1.875	
III. Doenças do aparelho circulatório	12	1	1	1	2	2	2	12	10	16	14	4	40	
IV. Doenças do aparelho respiratório	2	2	3	4	4	16	46	22	12	36	24	27	127	
V. Doenças do aparelho digestivo	10	0	1	12	34	116	63	113	75	27	14	8	340	
VI. Doenças do sistema urinário	10	10	10	8	0	10	20	32	16	16	10	10	100	
VII. Doenças do sistema nervoso	10	0	0	0	0	0	0	0	0	0	0	0	0	
VIII. Doenças do sistema endócrino e metabólico	2	1	2	1	2	4	0	1	1	2	1	1	10	
IX. Doenças do sistema osteomuscular e do tecido conjuntivo	10	1	2	2	2	2	2	10	10	10	10	10	10	
X. Doenças do sistema circulatório	142	38	50	27	20	43	42	52	510	111	80	27	508	
XI. Doenças do sistema digestivo	13	20	60	47	57	144	188	253	254	262	161	56	1.060	
XII. Doenças do sistema urinário	10	10	10	10	10	10	10	10	10	10	10	10	10	
XIII. Doenças do sistema nervoso	10	10	10	10	10	10	10	10	10	10	10	10	10	
XIV. Doenças do sistema endócrino e metabólico	10	10	10	10	10	10	10	10	10	10	10	10	10	
XV. Doenças do sistema osteomuscular e do tecido conjuntivo	10	10	10	10	10	10	10	10	10	10	10	10	10	
XVI. Doenças do sistema circulatório	10	10	10	10	10	10	10	10	10	10	10	10	10	
XVII. Doenças do sistema digestivo	10	10	10	10	10	10	10	10	10	10	10	10	10	
XVIII. Doenças do sistema urinário	10	10	10	10	10	10	10	10	10	10	10	10	10	
XIX. Doenças do sistema nervoso	10	10	10	10	10	10	10	10	10	10	10	10	10	
XX. Doenças do sistema endócrino e metabólico	10	10	10	10	10	10	10	10	10	10	10	10	10	
XXI. Doenças do sistema osteomuscular e do tecido conjuntivo	10	10	10	10	10	10	10	10	10	10	10	10	10	
XXII. Doenças do sistema circulatório	10	10	10	10	10	10	10	10	10	10	10	10	10	
XXIII. Doenças do sistema digestivo	10	10	10	10	10	10	10	10	10	10	10	10	10	
XXIV. Doenças do sistema urinário	10	10	10	10	10	10	10	10	10	10	10	10	10	
XXV. Doenças do sistema nervoso	10	10	10	10	10	10	10	10	10	10	10	10	10	
XXVI. Doenças do sistema endócrino e metabólico	10	10	10	10	10	10	10	10	10	10	10	10	10	
XXVII. Doenças do sistema osteomuscular e do tecido conjuntivo	10	10	10	10	10	10	10	10	10	10	10	10	10	
XXVIII. Doenças do sistema circulatório	10	10	10	10	10	10	10	10	10	10	10	10	10	
XXIX. Doenças do sistema digestivo	10	10	10	10	10	10	10	10	10	10	10	10	10	
XXX. Doenças do sistema urinário	10	10	10	10	10	10	10	10	10	10	10	10	10	
XXXI. Doenças do sistema nervoso	10	10	10	10	10	10	10	10	10	10	10	10	10	
XXXII. Doenças do sistema endócrino e metabólico	10	10	10	10	10	10	10	10	10	10	10	10	10	
XXXIII. Doenças do sistema osteomuscular e do tecido conjuntivo	10	10	10	10	10	10	10	10	10	10	10	10	10	
XXXIV. Doenças do sistema circulatório	10	10	10	10	10	10	10	10	10	10	10	10	10	
XXXV. Doenças do sistema digestivo	10	10	10	10	10	10	10	10	10	10	10	10	10	
XXXVI. Doenças do sistema urinário	10	10	10	10	10	10	10	10	10	10	10	10	10	
XXXVII. Doenças do sistema nervoso	10	10	10	10	10	10	10	10	10	10	10	10	10	
XXXVIII. Doenças do sistema endócrino e metabólico	10	10	10	10	10	10	10	10	10	10	10	10	10	
XXXIX. Doenças do sistema osteomuscular e do tecido conjuntivo	10	10	10	10	10	10	10	10	10	10	10	10	10	
XL. Doenças do sistema circulatório	10	10	10	10	10	10	10	10	10	10	10	10	10	
XLI. Doenças do sistema digestivo	10	10	10	10	10	10	10	10	10	10	10	10	10	
XLII. Doenças do sistema urinário	10	10	10	10	10	10	10	10	10	10	10	10	10	
XLIII. Doenças do sistema nervoso	10	10	10	10	10	10	10	10	10	10	10	10	10	
XLIV. Doenças do sistema endócrino e metabólico	10	10	10	10	10	10	10	10	10	10	10	10	10	
XLV. Doenças do sistema osteomuscular e do tecido conjuntivo	10	10	10	10	10	10	10	10	10	10	10	10	10	
XLVI. Doenças do sistema circulatório	10	10	10	10	10	10	10	10	10	10	10	10	10	
XLVII. Doenças do sistema digestivo	10	10	10	10	10	10	10	10	10	10	10	10	10	
XLVIII. Doenças do sistema urinário	10	10	10	10	10	10	10	10	10	10	10	10	10	
XLIX. Doenças do sistema nervoso	10	10	10	10	10	10	10	10	10	10	10	10	10	
L. Algumas doenças infecciosas e parasitárias	10	10	10	10	10	10	10	10	10	10	10	10	10	

Analise e considerações sobre Morbidade
O município continua desenvolvendo ações de prevenção e promoção de saúde, diagnóstico precoce no intuito de diminuir as causas de internação por doença crônica não transmissíveis.

3.2. NATUREZA JURÍDICA (SERVIÇOS SUS) 2018

3.2.1 TIPO ESTABELEC

Tipo de Estabelecimento	Total	Municipal	Federat	Outros
CENTRO DE SAÚDE/UNIDADE BÁSICA	10	10	0	0
POLICLÍNICA	1	1	0	0
UNIDADE MÓVEL DE NÍVEL PRIMÁRIO	4	4	0	0
UNIDADE MÓVEL DE NÍVEL SECUNDÁRIO	4	4	0	0
UNIDADE MÓVEL DE NÍVEL TERCIÁRIO	6	6	0	0
UNIDADE MÓVEL DE NÍVEL QUATERNÁRIO	2	2	0	0
UNIDADE MÓVEL DE NÍVEL QUINTÁRIO	2	2	0	0
UNIDADE MÓVEL DE NÍVEL SEXTÁRIO	2	2	0	0
UNIDADE MÓVEL DE NÍVEL SÉTIMO	1	1	0	0
UNIDADE MÓVEL DE NÍVEL OITAVO	3	3	0	0
UNIDADE MÓVEL DE NÍVEL NONO	3	3	0	0
UNIDADE MÓVEL DE NÍVEL DÉCIMO	2	2	0	0
UNIDADE MÓVEL DE NÍVEL UNDÉCIMO	1	1	0	0
UNIDADE MÓVEL DE NÍVEL DUODÉCIMO	1	1	0	0
UNIDADE MÓVEL DE NÍVEL TRÍDECIMO	1	1	0	0
UNIDADE MÓVEL DE NÍVEL QUADRÍDECIMO	1	1	0	0
UNIDADE MÓVEL DE NÍVEL QUINÍDECIMO	1	1	0	0
UNIDADE MÓVEL DE NÍVEL SEXIDÉCIMO	1	1	0	0
UNIDADE MÓVEL DE NÍVEL SEPTIDÉCIMO	1	1	0	0
UNIDADE MÓVEL DE NÍVEL OITIDÉCIMO	1	1	0	0
UNIDADE MÓVEL DE NÍVEL NONIDÉCIMO	1	1	0	0
UNIDADE MÓVEL DE NÍVEL DÉCIMO PRIMEIRO	1	1	0	0
UNIDADE MÓVEL DE NÍVEL UNDÉCIMO PRIMEIRO	1	1	0	0
UNIDADE MÓVEL DE NÍVEL DUODÉCIMO PRIMEIRO	1	1	0	0
UNIDADE MÓVEL DE NÍVEL TRÍDECIMO PRIMEIRO	1	1	0	0
UNIDADE MÓVEL DE NÍVEL QUADRÍDECIMO PRIMEIRO	1	1	0	0
UNIDADE MÓVEL DE NÍVEL QUINÍDECIMO PRIMEIRO	1	1	0	0
UNIDADE MÓVEL DE NÍVEL SEXIDÉCIMO PRIMEIRO	1	1	0	0
UNIDADE MÓVEL DE NÍVEL SEPTIDÉCIMO PRIMEIRO	1	1	0	0
UNIDADE MÓVEL DE NÍVEL OITIDÉCIMO PRIMEIRO	1	1	0	0
UNIDADE MÓVEL DE NÍVEL NONIDÉCIMO PRIMEIRO	1	1	0	0
UNIDADE MÓVEL DE NÍVEL DÉCIMO PRIMEIRO	1	1	0	0
UNIDADE MÓVEL DE NÍVEL UNDÉCIMO PRIMEIRO	1	1	0	0
UNIDADE MÓVEL DE NÍVEL DUODÉCIMO PRIMEIRO	1	1	0	0
UNIDADE MÓVEL DE NÍVEL TRÍDECIMO PRIMEIRO	1	1	0	0
UNIDADE MÓVEL DE NÍVEL QUADRÍDECIMO PRIMEIRO	1	1	0	0
UNIDADE MÓVEL DE NÍVEL QUINÍDECIMO PRIMEIRO	1	1	0	0
UNIDADE MÓVEL DE NÍVEL SEXIDÉCIMO PRIMEIRO	1	1	0	0
UNIDADE MÓVEL DE NÍVEL SEPTIDÉCIMO PRIMEIRO	1	1	0	0
UNIDADE MÓVEL DE NÍVEL OITIDÉCIMO PRIMEIRO	1	1	0	0
UNIDADE MÓVEL DE NÍVEL NONIDÉCIMO PRIMEIRO	1	1	0	0
UNIDADE MÓVEL DE NÍVEL DÉCIMO PRIMEIRO	1	1	0	0
UNIDADE MÓVEL DE NÍVEL UNDÉCIMO PRIMEIRO	1	1	0	0
UNIDADE MÓVEL DE NÍVEL DUODÉCIMO PRIMEIRO	1	1	0	0
UNIDADE MÓVEL DE NÍVEL TRÍDECIMO PRIMEIRO	1	1	0	0
UNIDADE MÓVEL DE NÍVEL QUADRÍDECIMO PRIMEIRO	1	1	0	0
UNIDADE MÓVEL DE NÍVEL QUINÍDECIMO PRIMEIRO	1	1	0	0
UNIDADE MÓVEL DE NÍVEL SEXIDÉCIMO PRIMEIRO	1	1	0	0
UNIDADE MÓVEL DE NÍVEL SEPTIDÉCIMO PRIMEIRO	1	1	0	0
UNIDADE MÓVEL DE NÍVEL OITIDÉCIMO PRIMEIRO	1	1	0	0
UNIDADE MÓVEL DE NÍVEL NONIDÉCIMO PRIMEIRO	1	1	0	0
UNIDADE MÓVEL DE NÍVEL DÉCIMO PRIMEIRO	1	1	0	0
UNIDADE MÓVEL DE NÍVEL UNDÉCIMO PRIMEIRO	1	1	0	0
UNIDADE MÓVEL DE NÍVEL DUODÉCIMO PRIMEIRO	1	1	0	0
UNIDADE MÓVEL DE NÍVEL TRÍDECIMO PRIMEIRO	1	1	0	0
UNIDADE MÓVEL DE NÍVEL QUADRÍDECIMO PRIMEIRO	1	1	0	0
UNIDADE MÓVEL DE NÍVEL QUINÍDECIMO PRIMEIRO	1	1	0	0
UNIDADE MÓVEL DE NÍVEL SEXIDÉCIMO PRIMEIRO	1	1	0	0
UNIDADE MÓVEL DE NÍVEL SEPTIDÉCIMO PRIMEIRO	1	1	0	0
UNIDADE MÓVEL DE NÍVEL OITIDÉCIMO PRIMEIRO	1	1	0	0
UNIDADE MÓVEL DE NÍVEL NONIDÉCIMO PRIMEIRO	1	1	0	0
UNIDADE MÓVEL DE NÍVEL DÉCIMO PRIMEIRO	1	1	0	0
UNIDADE MÓVEL DE NÍVEL UNDÉCIMO PRIMEIRO	1	1	0	0
UNIDADE MÓVEL DE NÍVEL DUODÉCIMO PRIMEIRO	1	1	0	0
UNIDADE MÓVEL DE NÍVEL TRÍDECIMO PRIMEIRO	1	1	0	0
UNIDADE MÓVEL DE NÍVEL QUADRÍDECIMO PRIMEIRO	1	1	0	0
UNIDADE MÓVEL DE NÍVEL QUINÍDECIMO PRIMEIRO	1	1	0	0
UNIDADE MÓVEL DE NÍVEL SEXIDÉCIMO PRIMEIRO	1	1	0	0
UNIDADE MÓVEL DE NÍVEL SEPTIDÉCIMO PRIMEIRO	1	1	0	0
UNIDADE MÓVEL DE NÍVEL OITIDÉCIMO PRIMEIRO	1	1	0	0
UNIDADE MÓVEL DE NÍVEL NONIDÉCIMO PRIMEIRO	1	1	0	0
UNIDADE MÓVEL DE NÍVEL DÉCIMO PRIMEIRO	1	1	0	0
UNIDADE MÓVEL DE NÍVEL UNDÉCIMO PRIMEIRO	1	1	0	0
UNIDADE MÓVEL DE NÍVEL DUODÉCIMO PRIMEIRO	1	1	0	0
UNIDADE MÓVEL DE NÍVEL TRÍDECIMO PRIMEIRO	1	1	0	0
UNIDADE MÓVEL DE NÍVEL QUADRÍDECIMO PRIMEIRO	1	1	0	0
UNIDADE MÓVEL DE NÍVEL QUINÍDECIMO PRIMEIRO	1	1	0	0
UNIDADE MÓVEL DE NÍVEL SEXIDÉCIMO PRIMEIRO	1	1	0	0
UNIDADE MÓVEL DE NÍVEL SEPTIDÉCIMO PRIMEIRO	1	1	0	0
UNIDADE MÓVEL DE NÍVEL OITIDÉCIMO PRIMEIRO	1	1	0	0
UNIDADE MÓVEL DE NÍVEL NONIDÉCIMO PRIMEIRO	1	1	0	0
UNIDADE MÓVEL DE NÍVEL DÉCIMO PRIMEIRO	1	1	0	0
UNIDADE MÓVEL DE NÍVEL UNDÉCIMO PRIMEIRO	1	1	0	0
UNIDADE MÓVEL DE NÍVEL DUODÉCIMO PRIMEIRO	1	1	0	0
UNIDADE MÓVEL DE NÍVEL TRÍDECIMO PRIMEIRO	1	1	0	0
UNIDADE MÓVEL DE NÍVEL QUADRÍDECIMO PRIMEIRO	1	1	0	0
UNIDADE MÓVEL DE NÍVEL QUINÍDECIMO PRIMEIRO	1	1	0	0
UNIDADE MÓVEL DE NÍVEL SEXIDÉCIMO PRIMEIRO	1	1	0	0
UNIDADE MÓVEL DE NÍVEL SEPTIDÉCIMO PRIMEIRO	1	1	0	0
UNIDADE MÓVEL DE NÍVEL OITIDÉCIMO PRIMEIRO	1	1	0	0
UNIDADE MÓVEL DE NÍVEL NONIDÉCIMO PRIMEIRO	1	1	0	0
UNIDADE MÓVEL DE NÍVEL DÉCIMO PRIMEIRO	1	1	0	0
UNIDADE MÓVEL DE NÍVEL UNDÉCIMO PRIMEIRO	1	1	0	0
UNIDADE MÓVEL DE NÍVEL DUODÉCIMO PRIMEIRO	1	1	0	0
UNIDADE MÓVEL DE NÍVEL TRÍDECIMO PRIMEIRO	1	1	0	0
UNIDADE MÓVEL DE NÍVEL QUADRÍDECIMO PRIMEIRO	1	1	0	0
UNIDADE MÓVEL DE NÍVEL QUINÍDECIMO PRIMEIRO	1	1	0	0
UNIDADE MÓVEL DE NÍVEL SEXIDÉCIMO PRIMEIRO	1	1	0	0
UNIDADE MÓVEL DE NÍVEL SEPTIDÉCIMO PRIMEIRO	1	1	0	0
UNIDADE MÓVEL DE NÍVEL OITIDÉCIMO PRIMEIRO	1	1	0	0
UNIDADE MÓVEL DE NÍVEL NONIDÉCIMO PRIMEIRO	1	1	0	0
UNIDADE MÓVEL DE NÍVEL DÉCIMO PRIMEIRO	1	1	0	0
UNIDADE MÓVEL DE NÍVEL UNDÉCIMO PRIMEIRO	1	1	0	0
UNIDADE MÓVEL DE NÍVEL DUODÉCIMO PRIMEIRO	1	1	0	0
UNIDADE MÓVEL DE NÍVEL TRÍDECIMO PRIMEIRO	1	1	0	0
UNIDADE MÓVEL DE NÍVEL QUADRÍDECIMO PRIMEIRO	1	1	0	0
UNIDADE MÓVEL DE NÍVEL QUINÍDECIMO PRIMEIRO	1	1	0	0
UNIDADE MÓVEL DE NÍVEL SEXIDÉCIMO PRIMEIRO	1	1	0	0
UNIDADE MÓVEL DE NÍVEL SEPTIDÉCIMO PRIMEIRO	1	1	0	0
UNIDADE MÓVEL DE NÍVEL OITIDÉCIMO PRIMEIRO	1	1	0	0
UNIDADE MÓVEL DE NÍVEL NONIDÉCIMO PRIMEIRO	1	1	0	0
UNIDADE MÓVEL DE NÍVEL DÉCIMO PRIMEIRO	1	1	0	0
UNIDADE MÓVEL DE NÍVEL UNDÉCIMO PRIMEIRO	1	1	0	0
UNIDADE MÓVEL DE NÍVEL DUODÉCIMO PRIMEIRO	1	1	0	0
UNIDADE MÓVEL DE NÍVEL TRÍDECIMO PRIMEIRO	1	1	0	0
UNIDADE MÓVEL DE NÍVEL QUADRÍDECIMO PRIMEIRO	1	1	0	0
UNIDADE MÓVEL DE NÍVEL QUINÍDECIMO PRIMEIRO	1	1	0	0
UNIDADE MÓVEL DE NÍVEL SEXIDÉCIMO PRIMEIRO	1	1	0	0
UNIDADE MÓVEL DE NÍVEL SEPTIDÉCIMO PRIMEIRO	1	1	0	0
UNIDADE MÓVEL DE NÍVEL OITIDÉCIMO PRIMEIRO	1	1	0	0
UNIDADE MÓVEL DE NÍVEL NONIDÉCIMO PRIMEIRO	1	1	0	0
UNIDADE MÓVEL DE NÍVEL DÉCIMO PRIMEIRO	1	1	0	0
UNIDADE MÓVEL DE NÍVEL UNDÉCIMO PRIMEIRO	1	1	0	0
UNIDADE MÓVEL DE NÍVEL DUODÉCIMO PRIMEIRO	1	1	0	0
UNIDADE MÓVEL DE NÍVEL TRÍDECIMO PRIMEIRO	1	1	0	0
UNIDADE MÓVEL DE NÍVEL QUADRÍDECIMO PRIMEIRO	1	1	0	0
UNIDADE MÓVEL DE NÍVEL QUINÍDECIMO PRIMEIRO	1	1	0	0
UNIDADE MÓVEL DE NÍVEL SEXIDÉCIMO PRIMEIRO	1	1	0	0
UNIDADE MÓVEL DE NÍVEL SEPTIDÉCIMO PRIMEIRO	1	1	0	0
UNIDADE MÓVEL DE NÍVEL OITIDÉCIMO PRIMEIRO	1	1	0	0
UNIDADE MÓVEL DE NÍVEL NONIDÉCIMO PRIMEIRO	1	1	0	0
UNIDADE MÓVEL DE NÍVEL DÉCIMO PRIMEIRO	1	1	0	0
UNIDADE MÓVEL DE NÍVEL UNDÉCIMO PRIMEIRO	1	1	0	0
UNIDADE MÓVEL DE NÍVEL DUODÉCIMO PRIMEIRO	1	1	0	0
UNIDADE MÓVEL DE NÍVEL TRÍDECIMO PRIMEIRO	1	1	0	0
UNIDADE MÓVEL DE NÍVEL QUADRÍDECIMO PRIMEIRO	1	1	0	0
UNIDADE MÓVEL DE NÍVEL QUINÍDECIMO PRIMEIRO	1	1	0	0
UNIDADE MÓVEL DE NÍVEL SEXIDÉCIMO PRIMEIRO	1	1	0	0
UNIDADE MÓVEL DE NÍVEL SEPTIDÉCIMO PRIMEIRO	1	1	0	0
UNIDADE MÓVEL DE NÍVEL OITIDÉCIMO PRIMEIRO	1	1	0	0
UNIDADE MÓVEL DE NÍVEL NONIDÉCIMO PRIMEIRO	1	1	0	0
UNIDADE MÓVEL DE NÍVEL DÉCIMO PRIMEIRO	1	1	0	0
UNIDADE MÓVEL DE NÍVEL UNDÉCIMO PRIMEIRO	1	1	0	0
UNIDADE MÓVEL DE NÍVEL DUODÉCIMO PRIMEIRO	1	1	0	0
UNIDADE MÓVEL DE NÍVEL TRÍDECIMO PRIMEIRO	1	1	0	0
UNIDADE MÓVEL DE NÍVEL QUADRÍDECIMO PRIMEIRO	1	1	0	0
UNIDADE MÓVEL DE NÍVEL QUINÍDECIMO PRIMEIRO	1	1	0	0
UNIDADE MÓVEL DE NÍVEL SEXIDÉCIMO PRIMEIRO	1	1	0	0
UNIDADE MÓVEL DE NÍVEL SEPTIDÉCIMO PRIMEIRO	1	1	0	0
UNIDADE MÓVEL DE NÍVEL OITIDÉCIMO PRIMEIRO	1	1	0	0
UNIDADE MÓVEL DE NÍVEL NONIDÉCIMO PRIMEIRO	1	1	0	0
UNIDADE MÓVEL DE NÍVEL DÉCIMO PRIMEIRO	1	1	0	0
UNIDADE MÓVEL DE NÍVEL UNDÉCIMO PRIMEIRO	1	1	0	0
UNIDADE MÓVEL DE NÍVEL DUODÉCIMO PRIMEIRO	1	1	0	0
UNIDADE MÓVEL DE NÍVEL TRÍDECIMO PRIMEIRO	1	1	0	0
UNIDADE MÓVEL DE NÍVEL QUADRÍDECIMO PRIMEIRO	1	1	0	0
UNIDADE MÓVEL DE NÍVEL QUINÍDECIMO PRIMEIRO	1	1	0	0
UNIDADE MÓVEL DE NÍVEL SEXIDÉCIMO PRIMEIRO	1	1	0	0
UNIDADE MÓVEL DE NÍVEL SEPTIDÉCIMO PRIMEIRO	1	1	0	0
UNIDADE MÓVEL DE NÍVEL OITIDÉCIMO PRIMEIRO	1	1	0	0
UNIDADE MÓVEL DE NÍVEL NONIDÉCIMO PRIMEIRO	1	1	0	0
UNIDADE MÓVEL DE NÍVEL DÉCIMO PRIMEIRO	1	1	0	0
UNIDADE MÓVEL DE NÍVEL UNDÉCIMO PRIMEIRO	1	1	0	0
UNIDADE MÓVEL DE NÍVEL DUODÉCIMO PRIMEIRO	1	1	0	0
UNIDADE MÓVEL DE NÍVEL TRÍDECIMO PRIMEIRO	1	1	0	0
UNIDADE MÓVEL DE NÍVEL QUADRÍDECIMO PRIMEIRO	1	1	0	0
UNIDADE MÓVEL DE NÍVEL QUINÍDECIMO PRIMEIRO	1	1	0	0
UNIDADE MÓVEL DE NÍVEL SEXIDÉCIMO PRIMEIRO	1	1	0	0
UNIDADE MÓVEL DE NÍVEL SEPTIDÉCIMO PRIMEIRO	1	1	0	0
UNIDADE MÓVEL DE NÍVEL OITIDÉCIMO PRIMEIRO	1	1	0	0
UNIDADE MÓVEL DE NÍVEL NONIDÉCIMO PRIMEIRO	1	1	0	0
UNIDADE MÓVEL DE NÍVEL DÉCIMO PRIMEIRO	1	1	0	0
UNIDADE MÓVEL DE NÍVEL UNDÉCIMO PRIMEIRO	1	1	0	0
UNIDADE MÓVEL DE NÍVEL DUODÉCIMO PRIMEIRO	1	1	0	0
UNIDADE MÓVEL DE NÍVEL TRÍDECIMO PRIMEIRO	1	1	0	0
UNIDADE MÓVEL DE NÍVEL QUADRÍDECIMO PRIMEIRO	1	1	0	0
UNIDADE MÓVEL DE NÍVEL QUINÍDECIMO PRIMEIRO	1	1	0	0
UNIDADE MÓVEL DE NÍVEL SEXIDÉCIMO PRIMEIRO	1	1	0	0
UNIDADE MÓVEL DE NÍVEL SEPTIDÉCIMO PRIMEIRO	1	1	0	0
UNIDADE MÓVEL DE NÍVEL OITIDÉCIMO PRIMEIRO	1	1	0	0
UNIDADE MÓVEL DE NÍVEL NONIDÉCIMO PRIMEIRO	1	1	0	0
UNIDADE MÓVEL DE NÍVEL DÉCIMO PRIMEIRO	1	1	0	0
UNIDADE MÓVEL DE NÍVEL UNDÉCIMO PRIMEIRO	1	1	0	0
UNIDADE MÓVEL DE NÍVEL DUODÉCIMO PRIMEIRO	1	1	0	0
UNIDADE MÓVEL DE NÍVEL TRÍDECIMO PRIMEIRO	1	1	0	0
UNIDADE MÓVEL DE NÍVEL QUADRÍDECIMO PRIMEIRO	1	1	0	0
UNIDADE MÓVEL DE NÍVEL QUINÍDECIMO PRIMEIRO	1	1	0	0
UNIDADE MÓVEL DE NÍVEL SEXIDÉCIMO PRIMEIRO	1	1	0	0
UNIDADE MÓVEL DE NÍVEL SEPTIDÉCIMO PRIMEIRO	1	1	0	0
UNIDADE MÓVEL DE NÍVEL OITIDÉCIMO PRIMEIRO	1	1	0	0
UNIDADE MÓVEL DE NÍVEL NONIDÉCIMO PRIMEIRO	1	1	0	0
UNIDADE MÓVEL DE NÍVEL DÉCIMO PRIMEIRO	1	1	0	0
UNIDADE MÓVEL DE NÍVEL UNDÉCIMO PRIMEIRO	1	1	0	0
UNIDADE MÓVEL DE NÍVEL DUODÉCIMO PRIMEIRO	1	1	0	0
UNIDADE MÓVEL DE NÍVEL TRÍDECIMO PRIMEIRO	1	1	0	0
UNIDADE MÓVEL DE NÍVEL QUADRÍDECIMO PRIMEIRO	1	1	0	0
UNIDADE MÓVEL DE NÍVEL QUINÍDECIMO PRIMEIRO	1	1	0	0
UNIDADE MÓVEL DE NÍVEL SEXIDÉCIMO PRIMEIRO	1	1	0	0
UNIDADE MÓVEL DE NÍVEL SEPTIDÉCIMO PRIMEIRO	1	1	0	0
UNIDADE MÓVEL DE NÍVEL OITIDÉCIMO PRIMEIRO	1	1	0	0
UNIDADE MÓVEL DE NÍVEL NONIDÉCIMO PRIMEIRO	1	1	0	0
UNIDADE MÓVEL DE NÍVEL DÉCIMO PRIMEIRO	1	1	0	0
UNIDADE MÓVEL DE NÍVEL UNDÉCIMO PRIMEIRO	1	1	0	0
UNIDADE MÓVEL DE NÍVEL DUODÉCIMO PRIMEIRO	1	1	0	0
UNIDADE MÓVEL DE NÍVEL TRÍDECIMO PRIMEIRO	1	1	0	0
UNIDADE MÓVEL DE NÍVEL QUADRÍDECIMO PRIMEIRO	1	1	0	0
UNIDADE MÓVEL DE NÍVEL QUINÍDECIMO PRIMEIRO	1	1	0	0
UNIDADE MÓVEL DE NÍVEL SEXIDÉCIMO PRIMEIRO	1	1	0	0
UNIDADE MÓVEL DE NÍVEL SEPTIDÉCIMO PRIMEIRO	1	1	0	0
UNIDADE MÓVEL DE NÍVEL OITIDÉCIMO PRIMEIRO	1	1	0	0
UNIDADE MÓVEL DE NÍVEL NONIDÉCIMO PRIMEIRO	1	1	0	0
UNIDADE MÓVEL DE NÍVEL DÉCIMO PRIMEIRO	1	1	0	0
UNIDADE MÓVEL DE NÍVEL UNDÉCIMO PRIMEIRO	1	1	0	0
UNIDADE MÓVEL DE NÍVEL DUODÉCIMO PRIMEIRO	1	1	0	0
UNIDADE MÓVEL DE NÍVEL TRÍDECIMO PRIMEIRO	1	1	0	0
UNIDADE MÓVEL DE NÍVEL QUADRÍDECIMO PRIMEIRO	1	1	0	0
UNIDADE MÓVEL DE NÍVEL QUINÍDECIMO PRIMEIRO	1	1	0	0
UNIDADE MÓVEL DE NÍVEL SEXIDÉCIMO PRIMEIRO	1	1	0	0
UNIDADE MÓVEL DE NÍVEL SEPTIDÉCIMO PRIMEIRO	1	1	0	0
UNIDADE MÓVEL DE NÍVEL OITIDÉCIMO PRIMEIRO	1	1	0	0
UNIDADE MÓVEL DE NÍVEL NONIDÉCIMO PRIMEIRO	1	1	0	0
UNIDADE MÓVEL DE NÍVEL DÉCIMO PRIMEIRO	1	1	0	0
UNIDADE MÓVEL DE NÍVEL UNDÉCIMO PRIMEIRO	1	1	0	0
UNIDADE MÓVEL DE NÍVEL DUODÉCIMO PRIMEIRO	1	1	0	0
UNIDADE MÓVEL DE NÍVEL TRÍDECIMO PRIMEIRO	1	1	0	0
UNIDADE MÓVEL DE NÍVEL QUADRÍDECIMO PRIMEIRO	1	1	0	0
UNIDADE MÓVEL DE NÍVEL QUINÍDECIMO PRIMEIRO	1	1	0	0
UNIDADE MÓVEL DE NÍVEL SEXIDÉCIMO PRIMEIRO	1	1	0	0
UNIDADE MÓVEL DE NÍVEL SEPTIDÉCIMO PRIMEIRO	1	1	0	0
UNIDADE MÓVEL DE NÍVEL OITIDÉCIMO PRIMEIRO	1	1	0	0
UNIDADE MÓVEL DE NÍVEL NONIDÉCIMO PRIMEIRO	1	1	0	0
UNIDADE MÓVEL DE NÍVEL DÉCIMO PRIMEIRO	1	1	0	0
UNIDADE MÓVEL DE NÍVEL UNDÉCIMO PRIMEIRO	1	1	0	0
UNIDADE MÓVEL DE NÍVEL DUODÉCIMO PRIMEIRO	1	1	0	0
UNIDADE MÓVEL DE NÍVEL TRÍDECIMO PRIMEIRO	1	1	0	0
UNIDADE MÓVEL DE NÍVEL QUADRÍDECIMO PRIMEIRO	1	1	0	0
UNIDADE MÓVEL DE NÍVEL QUINÍDECIMO PRIMEIRO	1	1	0	

1.1 Execução Orçamentária

Recursos Orçamentários

Votor Orogado: 224.726.892,22

Votor Enxofado: 221.852.641,46

Análise e Considerações

Referente ao indicador nº 9 sobre a rede de atenção em saúde, a gestão de planejamento, foi utilizada a metodologia (Impacto, sendo calculado sobre a população total, cuja rede é 0,47, neste sentido, o município está atuando para promover a melhoria da rede de atenção em saúde, com o intuito de alcançar a meta planejada de 1,00, o que representa a busca ativa. O município já inaugurou o Centro de Imagem de gestão priorizada, para facilitar o atendimento e acesso a exames para a população.

No indicador nº 9 de cobertura de Atenção Básica, houve um resgate de 7,14%, devido a uma Política Federal de aumento de médicos para a Estratégia Saúde da Família. Havia sido enviado o município para melhor esforço para manter a cobertura em médicos. Considerando, portanto, com o resgate, não houve a perda de pontos. Foi analisado no mês de março de 2020, para regularização da cobertura.

O indicador nº 2 referente ao acesso à saúde, por meio de atendimentos em sua totalidade, conforme consta disponibilizada pelo Instituto Adolfo Lutz. Houve atualização da rede populacional no sistema oficial, onde aumentou a demanda para que não existiu foi disponibilizado por meio do sistema. Adolfo Lutz para 100% da meta planejada.

Com relação ao indicador nº 19, informa-se que a vigilância recebeu notificações de outros municípios (Fluxo de Informação em Saúde) e, portanto, não houve a perda de pontos.

A Secretaria de Saúde vem se esforçando para planejar cada vez mais políticas voltadas para as necessidades do município, contribuindo para uma oferta melhor de qualidade de vida. A análise dos dados permite a cada ano avaliar o crescimento e o aprimoramento das ações para o enfrentamento dos desafios enfrentados.

3. INDICADORES FINANCIEROS (Fonte: SIOPF)

3.1. INDICADORES FINANCIEROS (Fonte: SIOPF)

	Indicador	Execução
3.1.1	Atuação da rede de atenção em saúde pelo Município	20,00%
3.1.2	Atuação da rede de atenção em saúde pelo Município	20,00%
3.1.3	Atuação da rede de atenção em saúde pelo Município	10,00%
3.1.4	Atuação da rede de atenção em saúde pelo Município	10,00%
3.1.5	Atuação da rede de atenção em saúde pelo Município	10,00%
3.1.6	Atuação da rede de atenção em saúde pelo Município	10,00%
3.1.7	Atuação da rede de atenção em saúde pelo Município	10,00%
3.1.8	Atuação da rede de atenção em saúde pelo Município	10,00%
3.1.9	Atuação da rede de atenção em saúde pelo Município	10,00%
3.1.10	Atuação da rede de atenção em saúde pelo Município	10,00%
3.1.11	Atuação da rede de atenção em saúde pelo Município	10,00%
3.1.12	Atuação da rede de atenção em saúde pelo Município	10,00%
3.1.13	Atuação da rede de atenção em saúde pelo Município	10,00%
3.1.14	Atuação da rede de atenção em saúde pelo Município	10,00%
3.1.15	Atuação da rede de atenção em saúde pelo Município	10,00%
3.1.16	Atuação da rede de atenção em saúde pelo Município	10,00%
3.1.17	Atuação da rede de atenção em saúde pelo Município	10,00%
3.1.18	Atuação da rede de atenção em saúde pelo Município	10,00%
3.1.19	Atuação da rede de atenção em saúde pelo Município	10,00%
3.1.20	Atuação da rede de atenção em saúde pelo Município	10,00%
3.1.21	Atuação da rede de atenção em saúde pelo Município	10,00%
3.1.22	Atuação da rede de atenção em saúde pelo Município	10,00%
3.1.23	Atuação da rede de atenção em saúde pelo Município	10,00%
3.1.24	Atuação da rede de atenção em saúde pelo Município	10,00%
3.1.25	Atuação da rede de atenção em saúde pelo Município	10,00%
3.1.26	Atuação da rede de atenção em saúde pelo Município	10,00%
3.1.27	Atuação da rede de atenção em saúde pelo Município	10,00%
3.1.28	Atuação da rede de atenção em saúde pelo Município	10,00%
3.1.29	Atuação da rede de atenção em saúde pelo Município	10,00%
3.1.30	Atuação da rede de atenção em saúde pelo Município	10,00%
3.1.31	Atuação da rede de atenção em saúde pelo Município	10,00%
3.1.32	Atuação da rede de atenção em saúde pelo Município	10,00%
3.1.33	Atuação da rede de atenção em saúde pelo Município	10,00%
3.1.34	Atuação da rede de atenção em saúde pelo Município	10,00%
3.1.35	Atuação da rede de atenção em saúde pelo Município	10,00%
3.1.36	Atuação da rede de atenção em saúde pelo Município	10,00%
3.1.37	Atuação da rede de atenção em saúde pelo Município	10,00%
3.1.38	Atuação da rede de atenção em saúde pelo Município	10,00%
3.1.39	Atuação da rede de atenção em saúde pelo Município	10,00%
3.1.40	Atuação da rede de atenção em saúde pelo Município	10,00%
3.1.41	Atuação da rede de atenção em saúde pelo Município	10,00%
3.1.42	Atuação da rede de atenção em saúde pelo Município	10,00%
3.1.43	Atuação da rede de atenção em saúde pelo Município	10,00%
3.1.44	Atuação da rede de atenção em saúde pelo Município	10,00%
3.1.45	Atuação da rede de atenção em saúde pelo Município	10,00%
3.1.46	Atuação da rede de atenção em saúde pelo Município	10,00%
3.1.47	Atuação da rede de atenção em saúde pelo Município	10,00%
3.1.48	Atuação da rede de atenção em saúde pelo Município	10,00%
3.1.49	Atuação da rede de atenção em saúde pelo Município	10,00%
3.1.50	Atuação da rede de atenção em saúde pelo Município	10,00%
3.1.51	Atuação da rede de atenção em saúde pelo Município	10,00%
3.1.52	Atuação da rede de atenção em saúde pelo Município	10,00%

7. AUDITORIAS

Auditorias Realizadas no Ano de 2019? Sim

Ente Federado: JACAREÍ

Demandante: Gestor Municipal

Órgão responsável pela Auditoria: DPRSS

União SUS/AUDITUS: Não

Auditorias realizadas: 11

Monitoramentos Realizados: 13

Credenciamentos Realizados: 05

8. ANÁLISE E CONSIDERAÇÕES GERAIS SOBRE O RELATÓRIO DE GESTÃO


8.1. CONSIDERAÇÕES GERAIS

Foi apresentado e aprovado o resultado da Agenda Anual de Saúde com as análises, considerações e justificativas do gestor.

8.2. RECOMENDAÇÕES PARA A PRÓXIMA PROGRAMAÇÃO ANUAL DE SAÚDE E/OU REDIRECIONAMENTOS PARA O PLANO DE SAÚDE

A Agenda Anual de 2020 foi elaborada e aprovada no Conselho Municipal de Saúde e contém metas para o ano de 2020 e serem executadas.

JACAREÍ - SP 13 de março de 2020.

**SABRGEUS** - Sistema de Apoio ao Relatório de Gestão

SECRETARIA DE SAÚDE

PAM 2020

PLANO DE AÇÕES E METAS PARA AS IST/HIV/aids/HV 2020.

Programa Municipal IST/HIV/aids/HV Jacaré - SP

Diretoria de Atenção Especializada



23 de março de 2020

O Programa Municipal de IST/HIV/aids/HV de Jacaré

Considerando o organograma da Secretaria de Saúde de Jacaré, o Programa está ligado à Diretoria de Atenção Especializada (DAE) e abrange 2 serviços: Centro de Testagem e Aconselhamento (CTA - Casa do Abraço) e o Ambulatório de Infecologia (SAE). Atualmente, as Unidades Básicas de Saúde e UPAS também realizam atividades de prevenção, diagnóstico das IST/HIV/aids/HV e tratamento (sífilis). Atua com ações na proposta de "entre pares" - ações extra muros focadas nas populações - chaves, tendo como exemplo o Projeto Jovem Multiplicadores - parceria entre Secretarias Estaduais de Saúde e educação - seguindo diretrizes Ministeriais. Abarca ainda ações de redução de danos em álcool e outras drogas no contexto das IST/HIV/aids/HV seguindo a política de prevenção combinada do Ministério da Saúde.

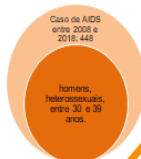
CASA DO ABRAÇO
CTA
AMBULATÓRIO
DE INFECTOLOGIA



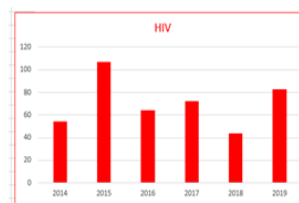
Quadro Situacional Epidemiológico Jacaré 2019

A taxa de incidência no Grupo de Vigilância Epidemiológica (GVE) de São José dos Campos, do qual Jacaré faz parte, foi de 12,9 por 100 mil habitantes, índice menor do que a média do Estado de SP (2016). Este índice no município foi de 16,8 por 100 mil habitantes em 2016, segundo o Ministério da Saúde. O número total de casos de aids em Jacaré notificados nos últimos 10 anos foi 448; a maioria dos casos concentra-se em homens, heterossexuais, entre 30 e 39 anos. Segundo o consolidado de agravos confirmados ao Departamento de Vigilância à Saúde, os casos de aids em adulto no município foram: 102 em 2015, 63 em 2016 e 67 em 2017. Em crianças menores de 13 anos, foi confirmado 01 caso em 2014, nenhum em 2015 e 02 caso em 2016. Em 2017, foram 76 casos de aids notificados (GVE - São José dos Campos).

	TESTES 2019	POSITIVADOS 2019
HIV	12.945	83
SÍFILIS	12.487	489
HEP B	9.410	22
HEP C	8.220	40
TUBERCULOSE	-	31
HANSENÍASE	23	01



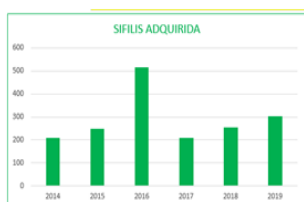
Novos casos de HIV por ano



HIV	
2014	54
2015	107
2016	64
2017	72
2018	44
2019	83



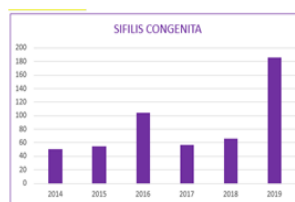
Novos casos de Sífilis Adquirida por ano



SÍFILIS ADQUIRIDA	
2014	208
2015	249
2016	516
2017	208
2018	255
2019	303



Novos casos de Sífilis Congênita por ano



SÍFILIS CONGÊNITA	
2014	51
2015	55
2016	104
2017	57
2018	66
2019	186



Propostas para o enfrentamento da epidemia de IST/HIV/aids/HV em Jacaré em 2020

Considerando as diretrizes nacionais e estaduais para o enfrentamento da epidemia, o Programa Municipal de IST/HIV/aids/HV propõe manter as ações que já vem sendo executadas nos últimos anos e ampliá-las em 2020.



Propostas para o enfrentamento da epidemia de IST/HIV/aids/HV em Jacaré em 2020

- Articulação com a Vigilância Epidemiológica para pesquisa, organização e qualificação dos dados epidemiológicos municipais para as IST/HIV/aids/HV;
- Continuação da Cascata do Cuidado no município;
- Mapeamento de movimentos sociais, organizações da sociedade civil e/ou lideranças de populações vulneráveis para a articulação de parcerias, formação de multiplicadores e trabalho de prevenção entre pares;
- Mapeamento territorial das vulnerabilidades que incidem nos agravos das IST/HIV/aids/HVs nos contextos de álcool e outras drogas.



112

Propostas para o enfrentamento da epidemia de IST/HIV/aids/HV em Jacaré em 2020

- Intensificação do trabalho de prevenção e promoção da saúde em campo, com ações extramuros articuladas com outras Secretarias;
- Elaboração e execução de projeto específico para trabalho de prevenção junto a idosos;
- Intensificar ações transversais em Redução de Vulnerabilidades e Danos, com formação continuada das equipes para tanto;
- Ampliação da promoção de cuidados com as populações-chave e prioritárias dentro da estratégia de Prevenção Combinada, em especial populações LGBTQI+ e profissionais do sexo;



Propostas para o enfrentamento da epidemia de IST/HIV/aids/HV em Jacaré em 2020

- Ampliação da prevenção e promoção de cuidados junto às populações vulneráveis, em especial as mulheres negras;
- Ampliação de prevenção e promoção de cuidados junto às populações vulneráveis, com ênfase aos jovens gays;
- Intensificação do trabalho de prevenção e promoção da saúde de adolescentes e jovens articuladas com setores da educação com o Projeto Jovens Multiplicadores;
- Ampliação das ações e monitoramento junto a Rede de Saúde Municipal.



113

METAS E AÇÕES A SEREM ATINGIDAS POR ÁREA DE ATUAÇÃO E ÁREA TEMÁTICA

Promoção, Prevenção e Proteção

Atenção às pessoas vivendo com HIV/AIDS, Redução da transmissão vertical, Promoção de Direitos Humanos, Advocacy e Controle Social, Enfrentamento da Epidemia de HIV e outras DST entre Gays, outros HSH e Travestis, Enfrentamento da Epidemia de HIV e demais DST em outros segmentos da população.



METAS E AÇÕES A SEREM ATINGIDAS POR ÁREA DE ATUAÇÃO E ÁREA TEMÁTICA

Promoção, Prevenção e Proteção

- Garantir atendimento/tratamento para co-infectados HIV/AIDS e hepatites virais e outras IST em acompanhamento no ambulatório de infectologia;
- Reduzir em cinquenta por cento o GAP de tratamento dos pacientes matriculados no Ambulatório de Infectologia;
- Reduzir em 50% os casos de sífilis congênita no município;
- Realizar sete ações de promoção de cuidados e enfrentamento a discriminação da população LGBT;



114

**METAS E AÇÕES A SEREM ATINGIDAS
POR ÁREA DE ATUAÇÃO E ÁREA TEMÁTICA**

Promoção, Prevenção e Proteção

- Realizar **7** encontros com representantes das populações/movimentos de HSH, travestis e transexuais, usuários de drogas, profissionais do sexo, mulheres negras e idosos;
- Reduzir a vulnerabilidade da população de HSH, travestis e transexuais às IST/HIV/aids/HV, realizando projeto de prevenção em campo específico para estas populações;
- Reduzir a vulnerabilidade às IST/HIV/aids/HV entre jovens, atingindo no mínimo 300 estudantes com o Projeto Jovens Multiplicadores;
- Realizar campanhas de prevenção às IST/HIV/AIDS/HV em datas comemorativas;



115

**METAS E AÇÕES A SEREM ATINGIDAS
POR ÁREA DE ATUAÇÃO E ÁREA TEMÁTICA**

Promoção, Prevenção e Proteção

- Capacitação de pelo menos 100 profissionais da sociedade civil de áreas estratégicas para a prevenção às IST/HIV/aids/HV;
- Realizar 12 capacitações às áreas temáticas para profissionais de saúde da rede básica e especializada;
- Reduzir riscos e vulnerabilidades às IST/HIV/aids/HV entre usuários de drogas e profissionais do sexo, realizando projetos de prevenção em campo junto com essas populações;
- Ampliação em 10% a realização da PEP no município;
- Manutenção e ampliação da PrEP no município;



**METAS E AÇÕES A SEREM ATINGIDAS
POR ÁREA DE ATUAÇÃO E ÁREA TEMÁTICA**

Promoção, Prevenção e Proteção

- Realizar sensibilização para 20% dos servidores da atenção básica e especializada para discussão de racismo institucional e vulnerabilidade ao HIV - meta estadual;
- Realizar pelo menos três ações de prevenção às IST/HIV/aids/HV e promoção de saúde voltadas à população de idosos;
- Campanha do Julho Amarelo – Hepatites Virais;
- Implantar o serviço de ambulatório trans no município;
- Projeto de referência a saúde da diversidade sexual e gênero de Jacaré;



116

**METAS E AÇÕES A SEREM ATINGIDAS
POR ÁREA DE ATUAÇÃO E ÁREA TEMÁTICA**

Diagnóstico, Tratamento e Assistência

Atenção às pessoas vivendo com HIV/AIDS,
Logística da fórmula infantil,
Redução da transmissão vertical,
Ampliação do diagnóstico e Monitoramento Laboratorial,
Atenção às pessoas acometidas por DST.



**METAS E AÇÕES A SEREM ATINGIDAS
POR ÁREA DE ATUAÇÃO E ÁREA TEMÁTICA**

Diagnóstico, Tratamento e Assistência

- Garantir atendimento/tratamento para co-infectados HIV/aids e hepatite virais, tuberculose e outras IST em acompanhamento no Ambulatório de infectologia;
- Reduzir em 50 % o GAP de tratamento dos pacientes matriculados no Ambulatório de Infectologia;
- Garantir a distribuição de fórmula láctea infantil para 100% das crianças de 0 a 12 meses exposta verticalmente ao HIV;
- Até 12/2020, atingir cobertura de 95% com tratamento adequado com penicilina benzatina na fase de doença em gestante com sífilis e atingir 95% de tratamento ARV adequado para gestante vivendo com HIV/aids - meta estadual;



117

**METAS E AÇÕES A SEREM ATINGIDAS
POR ÁREA DE ATUAÇÃO E ÁREA TEMÁTICA**

Diagnóstico, Tratamento e Assistência

- Aumentar em 10% a realização de exames de HIV e sífilis durante a campanha Fique Sabendo;
- Aumentar em 20% o diagnóstico da hepatites virais entre população geral;
- Equipar o laboratório de análise clínica;
- Garantir atendimento/tratamento para 85% dos portadores de hepatites Virais em acompanhamento no Ambulatório de infectologia;



**METAS E AÇÕES A SEREM ATINGIDAS
POR ÁREA DE ATUAÇÃO E ÁREA TEMÁTICA**

Gestão e Desenvolvimento Humano e Institucional

Ampliação do diagnóstico e Monitoramento Laboratorial,
Gestão e Governança



**METAS E AÇÕES A SEREM ATINGIDAS
POR ÁREA DE ATUAÇÃO E ÁREA TEMÁTICA**

Gestão e Desenvolvimento Humano e Institucional

- **Equipar o centro** de testagem e aconselhamento/ambulatório de infectologia;
- **Garantir 100% de sustentabilidade** do Programa Municipal de IST/HIV/aids/HV;
- **Manutenção da cascata de cuidado** contínuo do HIV no município de Jacaré;
- **Manter infraestrutura** 100% adequada para o atendimento no CTA e Ambulatório de Infectologia.



118

Propostas de Recursos Financeiros Globais Por Áreas 2020

[illegible]

PAM 2020

PLANO DE AÇÕES E METAS PARA AS IST/HIV/aids/HV 2020
Programa Municipal de IST/HIV/aids/HV de Jacareí - SP

Lilhan Martins da Silva
Coordenadora do Programa Municipal
IST/HIV/AIDS/HV
Jacaré - SP
Tel.: (12)3955-9678

Aldemyro Rolim
Consultor Técnico do Programa Municipal
IST/HIV/AIDS/HV
Jacaré - SP
Tel.: (12)3955-9755



119

Dr. Daniel Freitas lembra que o PAM – Plano Anual de Ações e Metas para as IST/HIV/aids/HV são as ações que o Ambulatório de Infectologia vem realizando durante todo o ano junto ao Estado para cumprir as metas do Ministério de Saúde. Sem manifestação de dúvidas ou sugestão por parte dos Conselheiros presentes foi realizada a votação nominal. *PAM – Plano Anual de Ações e Metas para as IST/HIV/aids/HV aprovada na íntegra por todos os Conselheiros presentes.* **6 – Informes:** Sr. Domingos Dutra gostaria de informações sobre o retorno das reuniões do CGU – Conselho Gestor de Unidade de Saúde, pois o mesmo não foi avisado, assim como boa parte dos Conselheiros. Dra. Marilis Cury informa que foi resolvido junto às supervisoras das Unidades Básicas de Saúde pelo retorno das reuniões, pois existem muitas ações acontecendo e gostariam que as lideranças dos bairros estivessem devidamente informadas. Foi decidido que serão realizadas reuniões à distância e nas Unidades que tiverem condições, realizar as reuniões em local aberto. As supervisoras das Unidades estão entrando em contato com os Conselheiros para avisar da retomada das reuniões, com segurança para todos. Dra. Rosana Gravena diz que no primeiro momento foram suspensas todas as reuniões presenciais por conta da pandemia, para estruturar toda a rede com a chegada do COVID-19. Neste segundo momento vamos ter que nos adaptar a nova realidade, pois sabemos que a epidemia não terá fim nos três meses propostos pelo Governo, e com isso estamos nos adaptando a novos modelos para realização das nossas atividades básicas e essenciais, com isso a retomada das reuniões. Dra. Rosana Gravena diz que tinha uma dívida

com os Conselheiros, principalmente os mais antigos, sobre as obras e instalações das Unidades de Saúde, assunto que era bastante cobrado nas antigas reuniões do COMUS – Conselho Municipal de Saúde. Como sempre deixou claro, Dra. Rosana Gravena diz que no primeiro momento tiveram que apagar vários incêndios deixados pela Administração passada, como falta de medicamentos e materiais essenciais, inauguração da UPA – Unidade de Pronto Atendimento Dr. Thelmo, demanda reprimida de todas as especialidades e exames e com isso se passou dois, três anos de gestão para tentar colocar tudo em ordem. Informa as obras realizadas pela Secretaria de Saúde que serão entregues ainda este ano. Relata que as Unidades de Saúde do Rio Comprido, Parque Imperial e Jardim das Indústrias já foram reformadas e inauguradas. Serão entregues e inauguradas ainda no mês de Maio as Unidades de Saúde Igarapés e Santa Cruz dos Lázarus. Estão para serem entregues as reformas das Unidades de Saúde do Jardim do Vale, Jardim Yolanda e Parque Brasil, sendo que está última Unidade de Saúde mencionada já está praticamente com a obra finalizada. Estão com obras em andamento as Unidades de Saúde Central, Cidade Salvador, São Silvestre, Vila Zezé e Pagador Andrade. Na Atenção Especializada foi entregue o CAPS Infanto-juvenil – Centro de Atenção Psicossocial, estão sendo realizadas as obras do CAPS II – Centro de Atenção Psicossocial e prevista também novas instalações para o CAPS AD – Centro de Atenção Psicossocial Álcool e Drogas. Serão finalizadas as obras e entregue finalmente o Centro de Imagem que há mais de vinte anos está para ser colocado em funcionamento e o prédio ainda continua sem utilização. Nesta Administração conseguirão entregar esta obra que irá aumentar a oferta de exames como ultrassom, endoscopia, colonoscopia, inclusive irá possibilitar a realização de outros exames como eletroneuromiografia e ecocardiografia que não são realizados pelo Município. Outra obra que está em andamento é a reforma do Ambulatório de Infectologia e também será realizada reforma do espaço entre o Ambulatório de Infectologia e a Farmácia de Alto Custo, para a instalação do Centro de Oftalmologia. Este Centro de Oftalmologia possibilitará que exames realizados fora do Município, possam ser realizados no Município, facilitando assim a vida do munícipe em todo o processo e atendendo a demanda de baixa e média complexidade. Dra. Rosana Gravena diz que tinha esta dívida com os Conselhos, tanto Gestor como com o COMUS – Conselho Municipal de Saúde, por isso não podia deixar de dar esta informação sobre as obras concluídas e em andamento da Secretaria de Saúde. Sr. Juliano Barbarossi deixa registrado dois apontamentos sobre o atendimento do Hospital São Francisco de Assis. O primeiro apontamento é que sua esposa passa em consulta médica com a Dra. Carmelita, na especialidade nefrologista de seis em seis meses, pois precisa de acompanhamento. No dia de hoje (26/05/2020) recebeu uma mensagem sobre o cancelamento da consulta por conta do COVID-19. Quer saber o porquê do cancelamento depois de seis meses de espera por uma consulta que é de extrema necessidade para sua esposa. Sr. Geraldo de Faria, representando o Hospital São Francisco no momento da reunião, diz que não tem esta resposta, mas irá ver o que aconteceu para posterior resposta ao Sr. Juliano Barbarossi. Adianta que vários procedimentos do Hospital foram afetados por conta da pandemia, pois está direcionado também para o atendimento do COVID-19, assim como em todo o país. Sr. Juliano Barbarossi ainda sobre consultas é que se o SIM – Serviço Integrado de Medicina está se reinventando e atendendo as consultas por

181 Telemedicina, por que o Hospital São Francisco não pode fazer o mesmo. Sr. Geraldo de Faria
182 diz que não pode responder sobre o funcionamento do Hospital, mas irá verificar e
183 responderá posteriormente, mas adianta mais uma vez que o Hospital São Francisco também
184 está com o atendimento voltado para o COVID-19 e o risco de infecção é muito grande no
185 local. O segundo questionamento do Sr. Juliano Barbarossi é sobre o atendimento na
186 realização de partos no Hospital, pois existem muitas reclamações, que não são de hoje, de
187 mães sobre o posicionamento do Hospital em “obrigá-las” ao parto normal. Muitas mães tem
188 medo e não vão aos canais destinados a este tipo de reclamação para oficializar a denúncia,
189 por medo de retaliação por parte de médicos. Pergunta o porquê é “forçado” na 39ª semana
190 o parto normal, e também por que o Hospital não pode ser cobrado de uma resposta neste
191 sentido, pois estão ocorrendo notificações extrajudiciais numa tentativa de inibir as pessoas
192 que estão sendo porta voz destas grávidas. Sr. Geraldo de Faria se prontifica a ir atrás das
193 respostas de todos os questionamentos e enviar a resposta assim que possível para o Sr.
194 Juliano Barbarossi. Sr. Domingos Dutra aproveitando o assunto colocado em pauta, questiona
195 a veracidade da informação que teve sobre a ocorrência de um óbito de recém-nascido por
196 conta da demora em realizar o parto, na tentativa de “obrigar a mãe” ao parto normal. Sr.
197 Geraldo de Faria diz que pra isso necessita de informações específicas a respeito para estar
198 analisando o caso junto ao órgão responsável no Hospital. Sra. Ineide Junqueira informa que
199 estes tipos de reclamações poderão ser realizadas através do SAU - Serviço de Atendimento
200 ao Usuário do Hospital São Francisco, ou através do Setor de Ouvidoria da Secretaria de
201 Saúde, que são os canais oficiais para este tipo de informações. Com a retomada das reuniões
202 do CGU – Conselho Gestor de Unidade, estas questões poderão estar sendo discutidas
203 naquele espaço também. Sr. Domingos Dutra gostaria de respostas da Secretaria de Saúde em
204 relação à manutenção dos veículos do Setor de Transporte Ambulatorial estar sendo realizada
205 pela própria Secretaria, pois houve a retirada de mais um veículo do Setor de Transporte
206 Ambulatorial sem reposição do mesmo. Nos últimos meses houve uma crescente na demanda
207 do setor, agora com a pandemia deu uma estabilizada, mas a falta de veículo dificulta o
208 trabalho. Lembra que foi retirado também do setor o micro ônibus para manutenção há
209 meses e estão utilizando o micro ônibus da Secretaria de Educação que a qualquer momento
210 terá que ser devolvido. Isso dificulta o agendamento dos pacientes e surgem muitos
211 questionamentos dos mesmos, pois não há vagas suficientes. Sr. Paulo Rosa diz que a
212 manutenção e reparo dos veículos são de responsabilidade da Secretaria de Infraestrutura e
213 deles depende todas as ações para manutenção dos veículos. Diz que já foi liberado o
214 empenho para manutenção de quatro veículos e aguardando a resposta da Secretaria de
215 Governo para o pedido de três veículos para o Setor. Sr. Paulo Rosa diz que estão cientes das
216 dificuldades e irão tentar resolver o mais breve possível. Sr. Domingos Dutra diz que gostaria
217 de entender mais sobre o assunto e se não existe uma reserva para a manutenção destes
218 carros. Sr. Paulo Rosa explica que a verba já existe, mas a responsabilidade para a execução
219 da manutenção é da Secretaria de Infraestrutura e da Administração. O que cabe a Secretaria
220 de Saúde fazer é o levantamento das necessidades e cobrar os responsáveis pela execução do
221 serviço, e isto já vem sendo feito. Sr. Domingos Dutra diz que é preciso resolver essas
222 questões, ou a situação do Setor de Transporte ficará crítica. Aproveita para falar sobre as

obras que já foram feitas e as que serão realizadas, pois os contratos devem ser apresentados para a Comissão de Obras para que não haja cobranças indevidas por parte da mesma. Pede para que seja cumprido apenas o que está no Regimento Interno do COMUS – Conselho Municipal de Saúde para que a Comissão de Obras possa fazer o que é de sua competência, onde a Secretaria de Saúde organiza e o Conselho fiscaliza, para que o acompanhamento das obras possa ser realizado e todos fiquem satisfeitos. Sr. Paulo Rosa diz que ele e o Sr. Domingos Dutra já fizeram algumas visitas em obras, mas concorda que precisam se reunir mais vezes, e fica a disposição da Comissão de Obras para marcar estes encontros. Sr. Odílio Alves gostaria de saber quando acaba a Campanha de Vacinação contra H1N1 e se as pessoas que não estão no grupo de risco poderão ser vacinadas após o término da campanha. Dra. Marilis Cury informa que a Campanha vai até o dia 05 de junho e no momento estão sendo vacinados os adultos de 55 a 59 anos e os Professores de Escolas Públicas e Privadas. Informa ainda que se alguma pessoa dos grupos de risco que já tiveram o período de Campanha realizada necessitar de vacina basta comparecer na Unidade de Saúde de referência com documento para ser vacinado. No caso do idoso é só entrar em contato com a Unidade de Saúde de referência e solicitar a presença do profissional para a vacinação. As demais pessoas que não fazem parte do grupo prioritário poderão ser vacinadas se houver disponibilidade de vacina após o término da campanha. Sr. Jorge Martins gostaria de saber sobre as obras da Unidade de Saúde Igarapés. Sr. Paulo Rosa informa que as obras já foram finalizadas e a Unidade será inaugurada no dia 28/05/2020 às 14h00, mas já estão funcionando na Unidade reformada. Sem mais informes Dra. Rosana Gravena encerra a reunião. **Participaram os Conselheiros:** Dra. Rosana Gravena - Presidente do COMUS (Conselho Municipal de Saúde), Sr. Pedro Rogerio Cabrillano Miranda, Sr. Antonele Marmo, Sra. Marta Lisiane Pereira Pinto de Carvalho, Sr. Odílio Alves de Lima, Sr. Jorge Martins do Prado, Sr. Juliano Barbarossi, Sr. Luiz Guilherme A. dos Santos, Sra. Maiba do Prado Salim, Sr. Geraldo de Faria Cardoso, Sra. Elisete Sgorlon, Sra. Ineide Barbosa Junqueira, Sra. Marília Sangion, Sra. Marilis Bason Cury, Sra. Rebeca Thomé Conceição Ferreira, Sr. Carlos Bruno Areão Junior, Sr. Dario Alves de Assis, Sr. Domingos Raimundo Martins Dutra, Sra. Edna Alves e Sra. Márcia Macedo da Silva. **Convidados e ouvintes:** Dra. Aguida Elena B. F. Cambauva, Dra. Márcia Ferreira Leite Pereira, Dr. Daniel Freitas Alves Pereira, Sr. Ricardo Borges Buchaul, Sr. Paulo Roberto Rosa, Sra. Angela Maria Souza Gomes, Dr. Carlos Henrique Vilela e Sr. Claudimar Luis Siqueira Melo (Mazinho). Nada mais a constar, eu Robiane Goulart Barreto lavro a presente ata.