

1 Ata da reunião Ordinária do COMUS (Conselho Municipal de Saúde) realizada em
2 25/02/2019 às 18hs no Auditório da Prefeitura Municipal de Jacaré. Solicitou justificativa
3 de ausência: Carlos Bruno Areão Júnior. Ordem do dia: **1 – Aprovação da ata reunião**
4 **anterior (28/01/2019):** Sr. Odílio Alves de Lima diz que na linha 99 onde está escrito
5 “eleitos 15 delegados entre titulares e suplentes...” o correto é “eleitos 08 delegados entre
6 titulares e suplentes...”. Sr. Domingos Dutra diz que não consta na Ata a sugestão que o
7 mesmo fez para criação de uma Comissão de Acompanhamento das Obras na Saúde e
8 também não foi criada a Comissão para Acompanhamento das Contas na reunião passada,
9 conforme o mesmo tinha orientado. Dra. Rosana Gravena sugere que as comissões sejam
10 criadas nesta reunião. Sr. Domingos Dutra diz que a primeira comissão poderá ficar para
11 uma próxima reunião, mas a segunda deve ser criada nesta reunião, pois para aprovação
12 da Prestação de Contas seria necessário a Comissão de Avaliação das contas. Dra. Rosana
13 Gravena diz que a aprovação se refere aos últimos quatro meses do ano de 2018, dos
14 quais esta gestão do COMUS – Conselho Municipal de Saúde só participou de dois meses,
15 e a equipe da saúde é basicamente a mesma há dois anos. Ata aprovada com ressalva do
16 Sr. Odílio Alves e Sr. Domingos Dutra em relação à criação da nova Comissão de Avaliação
17 das Contas. **2 – Apresentação do Panorama dos cumprimentos das Ordens Judiciais de**
18 **2017 e 2018:** Dra. Márcia Ferreira inicia a apresentação dos slides:

SECRETARIA DE SAÚDE

Prestação de Contas Ordem Judicial



Dados atualizados

Processos	2016	2017	2018	2019	total
ENTRADA	setor cumpriu	184	202	13	399
EM CUMPRIMENTO PELO MUNICÍPIO (continua em trâmite)	20	90	33		123
INSERIDOS NO ESTADO (em trâmite)	03	10	26	02	38
CUMPRIDOS PELO ESTADO	01	02	01		03
EXTINTOS/ARQUIVADO S/ÓBITOS	37	44	16		60
REMANESCENTE PARA 2019 (em trâmite)	49	48	150	13	211
DESPESAS	R\$ 0,00	R\$ 4.231.893,96	R\$ 3.599.023,87	R\$ 0,00	

Demandas:

INSERIDAS NO ESTADO:	2016	2017	2018	2019
OFTALMOLOGIA (RETINA/TRANSPLANTE/ PÁLPEBRA)	01	04	08	0
OPMS	0	01	03	0
MEDICAMENTOS ALTO CUSTO	0	02	0	0
PROCEDIMENTOS ALTA COMPLEXIDADE DIVERSAS	2	03	13	02
SOMATROPINA	0	0	02	0

Demandas:

DEMANDAS QUE O MUNICÍPIO TEM QUE CUMPRIR:

- Ações Indenizatórias; Procedimentos e Exames de Média Complexidade; Atendimentos Preferenciais;
- Quimioterapia Intraperitoneal Hiperbárica, Tratamento de Doenças Raras
- Procedimentos não cobertos pelo SUS (Câmara Hiperbárica, Hidroterapia, RPG, Equoterapia);
- Internação Psiquiátrica Temporária; Transporte Adaptado/Ambulância; Tratamento Fora Domicílio;
- Medicamentos não contemplados pelo ESTADO nem padronizados; óculos, Dentadura, Manta Térmica;
- Natação c/piscina s/cloro;
- Cirurgia Plástica Pós-bariátrica.

Demandas:

Procedimentos de Competência do Estado:

Procedimentos de competência do Estado são inicialmente inseridos na rede estadual; entretanto, os tratamentos que são protelados (no entender da juíza) ou negados, são cumpridos pelo Município para evitar bloqueio judicial;



Demandas:

Ação Civil (1002978-71.2016.8.26.0292) para entrega de AASI (Aparelhos de Amplificação Sonora Individual)

- foi cumprida integralmente pelo Município em 2017;
- Ainda está em trâmite, foram atendidos **893 pacientes** e entregues 1.620 Aparelhos/pilhas gerando despesa no valor de R\$ 1.008.099,00
- O Estado foi bloqueado em R\$ 700.000,00 e ainda não houve levantamento do bloqueio.



21

Demandas:

Ação Civil (1010613-69.2017.8.26.0292) para entrega de fraldas geriátricas e produtos de higiene não contemplados pelo SUS

- Ainda não foi julgada nem há liminar, mas já temos um protocolo de entrega juntado nos autos para ser analisado;
- Despesas 2017 - R\$ 251.803,32 - 70 pacientes até 2017
- Despesas 2018 - R\$ 274.722,75 - 77 pacientes



Demandas:

Ação Civil Insulinas - dispensação para quem demandar judicialmente

- Despesas 2017 - R\$ 1.848.704,88 - 422 pacientes até 2017;
- Despesas 2018 - R\$ 911.163,72 - 411 pacientes;
- 2017 - maior entrega de bombas; preços R\$ 77,14/R\$ 49,72 - queda da patente em 2018 p/ R\$ 23,15.



22

Demandas:

Ações de Somatropina - Pedidos fora do Protocolo estabelecido pela Secretaria de Estado da Saúde

- Já estamos acertando com o Estado para que haja a entrega do Protocolo e o DRS XVII na entrega do remanescente;
- Por enquanto o Município não pode descumprir liminar;
- São 44 processos e atendidos 36 pacientes;
- Dispensados 1.374 ampolas em 6 meses (230/mês) pelo Município a preço unitário R\$ 199,00 = R\$ 273.426,00.



Demandas:

Pacientes com Doenças Raras e procedimentos não fornecidos na rede:

- Síndrome de Gorlin - ONCO - Tratamento no AC CAMARGO - despesa 2017/2018 em R\$ 11.400,00 (só Município)
- Quimioterapia Intraperitoneal Hipertérmica - ONCO - Município e Estado foram bloqueados em R\$ 332.500,00 (50% p/cada parte)
- Os procedimentos, exames e medicamentos que tem na rede são cumpridos pelo Município;
- Se há indicação de procedimentos e medicamentos que **NÃO** são da rede municipal, são comprados pelo Município;



23

24 Dra. Márcia Ferreira diz que antes de 2017 não existiam registros das ordens judiciais, e o
25 que será apresentado, são somente os dados que retornaram para o setor jurídico. Estes
26 são os dados existentes: 107 processos. Em 2017 entraram 184 processos, e em cada
27 processo pode haver vários pedidos, várias demandas. Continuam sendo cumpridos 90
28 processos, que são obrigações contínuas. Inseridos no estado 10 e cumpridos 02, porque o
29 Estado mesmo que faça parte do processo ele é omissor. Quando o Estado não cumpre, é o
30 município que tem que cumprir. Dra. Márcia Ferreira diz que a Ordem Judicial é um
31 benefício de custo alto para poucas pessoas, diz que muitas vezes com o valor de uma
32 ação poderia comprar um medicamento para a população inteira do município de Jacaré,
33 e grande parte das Ordens Judiciais são pedidos de médicos particulares para pessoas de
34 melhor poder aquisitivo. Dra. Márcia Ferreira diz que a saúde é para todos, mas estamos
35 tratando de uma rede de saúde que deve ser acessível pelo maior número possível de

36 pessoas, mas com as Ordens Judiciais acabam passando muitas pessoas na frente de
37 outras que estão na fila há muito tempo, pois não se criam outras vagas e sim passam os
38 beneficiados na frente. Hoje, no ano de 2019 trabalha com 211 processos. O valor gasto
39 com Ordem Judicial é dinheiro retirado do município, do imposto arrecadado. É de
40 competência do Estado todos os procedimentos inseridos na rede estadual. Dra. Márcia
41 diz que existe uma ação civil de aparelhos auditivos desde 2016, então quando assumiram
42 em 2017 já havia sido feita a licitação e estava tudo certo para poder cumprir a ação,
43 tiveram que fazer a operacionalização de tudo como a consulta com a fonoaudióloga,
44 cabines auditivas, otorrinolaringologista e toda distribuição para o recebimento dos
45 aparelhos, onde foi criada uma grande equipe de trabalho. Dos 1996 pacientes que
46 estavam na fila, muitos já estavam com aparelhos desde 2012 e muitos já haviam
47 falecidos, foram atendidos 893, com a entrega de 1620 aparelhos com pilha gerando uma
48 despesa de R\$ 1.008.099,00 (um milhão, oito mil e noventa e nove reais), e agora foi
49 bloqueado R\$ 700.000,00 (Setecentos mil reais) do Estado que deve ser liberado para
50 cumprimento de ações para outros pacientes, mas o importante é que o Estado teve que
51 arcar com este valor. Dra. Rosana Gravena diz que grande parte das Ordens Judiciais é de
52 prescrições de médicos de convênio particular e não de médicos da rede pública de saúde.
53 Domingos diz que o aumento dos gastos se dá também em relação aos transportes, apesar
54 de 2016 e 2017 ter diminuído bastante as ordens judiciais, em 2015 e 2016 houve um
55 número muito grande de Ordens Judiciais, o que acaba tirando vagas de quem realmente
56 precisa. Sra. Lilihan Martins diz que cada um sabe o que é melhor para si e vai lutar pelos
57 seus direitos, mas quem está à frente de um serviço público tem que pensar no coletivo,
58 na saúde para todos. Dra. Márcia Ferreira completa que todos podem lutar pelos seus
59 direitos e cada um sabe das suas dificuldades, o que não pode haver é o abuso, e está
60 falando de forma genérica e não geral, mas todos têm direito a uma saúde digna. **3 –**
61 **Aprovação da Prestação de Contas da Secretaria de Saúde do 3º Quadrimestre**
62 **(Setembro à Dezembro/2018):** Dra. Marilis inicia a apresentação dos slides:

SECRETARIA DE SAÚDE

Prestação de Contas da Secretaria de Saúde do Município de Jacaré

Cumprimento à Lei Complementar nº 141, 13 Janeiro de 2012.

3º Quadrimestre 2018



Identificação Municipal

Município de Jacaré - SP
Prestação de Contas do 3º quadrimestre 2018

Secretaria Municipal de Saúde:
CNPJ – 11.449.169/0001-40
Endereço: Av. Major Acácio Ferreira, 854 – Jd. Paraíba - Jacaré (SP)
Fone (12) 3955-9600
E-mail: gabinete.saude@jacarei.sp.gov.br

Secretária de Saúde:
Dra. Rosana Gravena – data da posse em 01/01/2017

Dados do Plano de Saúde:
Plano Municipal de Saúde 2018 - 2021 – aprovado pelo COMUS em 29/08/2017
Prestação de contas do 3º quadrimestre de 2018 e Consolidado Anual – apresentado ao
COMUS em 25/02/2019



População - 2018

Faixa Etária	Homem	Mulher	Total
00 a 09 anos	15.484	14.820	30.304
10 a 19 anos	15.505	15.010	30.515
20 a 29 anos	17.504	16.959	34.463
30 a 39 anos	17.476	18.302	35.778
40 a 49 anos	15.999	17.204	33.203
50 a 59 anos	13.112	14.678	27.790
60 a 69 anos	9.033	10.569	19.602
70 a 74 anos	2.616	3.342	5.958
75 anos e mais	2.843	4.319	7.162
Total	109.572	115.203	224.775

Fonte: Fundação Seade



SERVIÇOS PÚBLICOS DA REDE ASSISTENCIAL DE SAÚDE PRÓPRIA, CONTRATADA E CONVENIADA



64

Atenção Básica

- **14 Unidades ESF**
(Jardim do Vale, Pagador Andrade, SAB Vista, São Silvestre, Rio Comprido, Igarapés, Pq. Meia Lua, Jardim Emilia, Bandeira Branca, Esperança, Vila Zezé, Jardim Yolanda, Pq. Brasil e Imperial)
- **02 Unidades ESF e estratégia 12 horas**
(Jd. das Indústrias e Cidade Salvador)
- **02 Unidades Tradicionais com estratégia 12 horas**
(Pq. Sto. Antônio e Sta. Cruz dos Lázaros)
- **NASF**
- **Melhor em Casa**
- **Assistência Domiciliar nível 1**
- **Consultório na Rua**



Atenção Especializada

- **SIM**
 - Especialidades médicas
 - Ambulatório de Saúde Mental
- **CEO**
 - Especialidades odontológicas
- **CR**
 - Centro de Reabilitação
- **CAPS II**
- **CAPS AD III 24h**
- **CAPS Infantojuvenil**
- **Residência Terapêutica Masculina**
- **Residência Terapêutica Feminina**
- **Ambulatório de Infectologia**
- **Laboratório Municipal**



65

Atenção às Urgências e Emergências

- **UPA Dr. Thelmo de Almeida Cruz**
- **UPA Parque Meia Lua**
- **Santa Casa de Misericórdia – PS Geral**
- **Hospital São Francisco – PS obstétrico**
- **SAMU**



Atenção Hospitalar

> Santa Casa de Misericórdia

- ✓ Retaguarda UPA's;
- ✓ Cirurgias eletivas
- ✓ UTI adulto

> Hospital São Francisco

- ✓ Maternidade de Baixo e Alto Risco
- ✓ UTI pediátrica e neonatal
- ✓ UTI Adulto
- ✓ Oncologia
- ✓ Nefrologia



66

Vigilância à Saúde

- **Vigilância Sanitária**
- **Vigilância Epidemiológica**
- **Vigilância Ambiental**
- **Vigilância de Zoonoses**



Contratados e Conveniados

- > **SBCD – Sociedade Beneficente Caminhos de Damasco** – Gestão e operacionalização da UPA Dr. Thelmo de Almeida Cruz e da UPA Parque Meia Lua
- > **Hospital Francisca Júlia** – Gestão e operacionalização das Residências Terapêuticas
- > **Cipax Medicina e Saúde Ltda** - Exames de Anatomia, Patologia e Citopatologia
- > **Exames de Ultrassonografia e Ressonância Magnética - M.D.I - Medicina Diagnóstica por Imagem Ltda / Plani** - Jacaré Diagnósticos Médicos Ltda
- > **URC - Unidade de Radiologia Clínica Ltda** - Exames de Ressonância Magnética
- > **Prestação de Serviços de Fisioterapia - Andreza Cristina Pinto - ME / Centro de Reabilitação e Fisioterapia Ltda / FGH – Fisioterapia S/S Ltda**
- > **Prestação de serviço hospitalar e ambulatorial - Hospital São Francisco de Assis / Santa Casa de Jacaré**
- > **CERAC** - Prestação de serviços ambulatoriais
- > **SPDM** - Associação Paulista para o Desenvolvimento



67

Leitos Hospitalares

Clínico / Cirúrgico	2018					
	1º trimestre		2º trimestre		3º trimestre	
	SUS	Não SUS	SUS	Não SUS	SUS	Não SUS
Hospital São Francisco de Assis	46	69	46	69	46	69
Santa Casa de Misericórdia	109	2	121	2	121	2
Hospital Policlínico	0	33	0	33	0	33
Hospital de Clínicas Antônio Afonso	0	45	0	45	0	45
Hospital Alvorada	0	62	0	62	0	62
IN UNIMED Estação	0	15	0	15	0	15
Total	155	226	167	226	167	226
TOTAL MUNICÍPIO	381		393		393	

2018	
Unidade de Terapia Intensiva	SUS
Hospital São Francisco de Assis	20
Santa Casa de Misericórdia de Jacareí	8
Total	28

2018	
UCI Neonatal	SUS
Hospital São Francisco	10
Total	10

Fonte: CNES



68

Produção de Serviços



Consultas Médicas

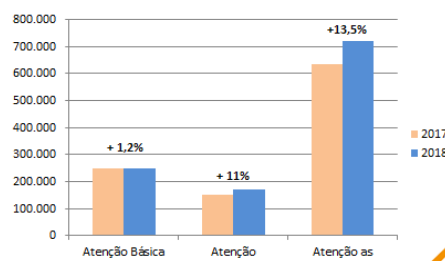
Quadro Geral de Consultas Médicas	2018			
	1º trimestre	2º trimestre	3º trimestre	Total
Atenção Básica				
UMSF's	47.578	43.691	40.152	131.321
USF's	12.797	13.900	13.559	40.256
Pré-natal São Francisco	1.947	2.072	1.872	5.891
Atendimento 12 Horas	23.811	26.465	22.182	72.458
Total Atenção Básica	86.133	86.128	77.865	250.126
Atenção Especializada				
AME	1.456	1.608	1.392	4.456
SIM	32.769	37.819	37.063	107.651
Ambul. Infectologia	3.568	3.173	2.751	9.492
CAPS II	1021	1.018	987	3.026
CAPS AD	398	422	454	1.274
CAPS I	179	227	197	603
São Francisco e Santa Casa	12.273	15.177	15.221	42.671
Total Especialidades	51.694	59.444	58.065	169.203
Atenção às Urgências				
P. S. Santa Casa	3.287	2.824	2.850	8.961
PA HSRA	4.940	4.556	4.377	13.873
UPA Dr. Theodoro	63.908	71.571	61.859	197.338
UPA Parque São Luiz	19.476	21.294	20.674	61.444
Total Urgências	91.611	100.245	109.560	301.416
Total Geral	229.438	245.817	245.490	720.745

Fonte: Sistema de Gestão e SIA

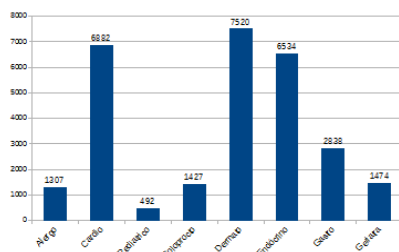


69

Consultas Médicas Realizadas

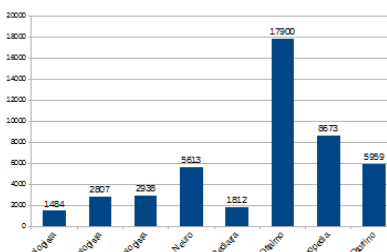


Consultas Médicas Realizadas

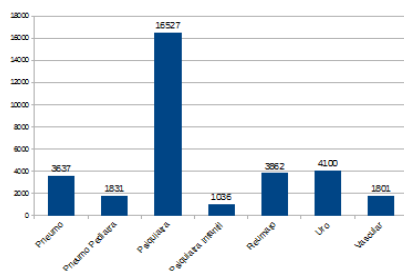


70

Consultas Médicas Realizadas

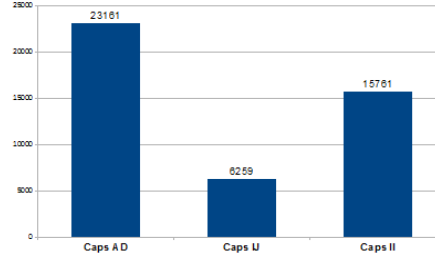


Consultas Médicas Realizadas



71

Dados Produtivos dos CAPS



Absenteísmo na Atenção Básica

2018			
ATENÇÃO BÁSICA	Consultas Ofertas	Consultas Realizadas	% de Falta
1º quadrimestre	78.752	60.375	23%
2º quadrimestre	76.171	57.591	24%
3º quadrimestre	72.722	53.811	26%
Total	227.645	171.777	24%

Absenteísmo no AME

AME			
2018	Consultas Ofertas	Consultas Realizadas	% de Falta
1º quadrimestre	2.172	1.486	92%
2º quadrimestre	2.317	1.608	91%
3º quadrimestre	2.051	1.392	92%
Total	6.520	4.486	92%

Fonte: Sistema de Gestão e CROSS



Absenteísmo no SIM

2018			
SIM	Consultas Ofertas	Consultas Realizadas	% de Falta
1º quadrimestre	38.227	32.769	14%
2º quadrimestre	45.268	37.819	17%
3º quadrimestre	45.655	37.063	19%
Total	129.150	107.651	17%

Fonte: Sistema de Gestão



Consultas por Habitante

2018				
Descrição	1º quadrimestre	2º quadrimestre	3º quadrimestre	Anual
Básicas	1,15	1,14	1,04	1,11
Especialidades	0,69	0,79	0,76	0,75
Urgências	1,22	1,33	1,46	1,34
Total	3,06	3,26	3,26	3,20

Consultas por Habitante SUS Dependente

2018				
Descrição	1º quadrimestre	2º quadrimestre	3º quadrimestre	Anual
Básicas	2,03	2,03	1,80	1,93
Especialidades	1,22	1,40	1,31	1,29
Urgências	2,16	2,36	2,54	2,33
Total	5,41	5,79	5,65	5,55

Fonte: Sistema de Gestão e SIA



Especialidades com Demanda Reprimida

> Especialidade clínicas - Infantil:

Hematologia, Cardiologia, Endocrinologia, Reumatologia e Pneumologia.

> Especialidades clínicas - Adulto:

Neurologia, Alergo, Vascular (Angiologia), Coloproctologia, endocrinologia, Gastroenterologia, Urologia, Cardiologia, Ortopedia e Geriatria.

> Especialidades cirúrgicas:

Avaliação Cirúrgica de Otorrinolaringologia e Ortopédica Geral.

Fonte: Central de Regulação



Exames com Demanda Reprimida

- > Radiografia contrastada
- > USG com Doppler
- > Eletroencefalografia
- > Endoscopia
- > Holter
- > Retossigmoidoscopia
- > Estudo Urodinâmico Adulto

- > Exames de oftalmologia - alguns tipos: Potencial de acuidade visual, Gonioscopia, Teste ortóptico, Paquimetria, Iridotomia a laser, Retinografia, OCT, Yag laser e Campimetria.

Fonte: Central de Regulação



Odontologia

2018				
Consultas Odontológicas	1º quadrimestre	2º quadrimestre	3º quadrimestre	Total
Atenção Básica	12.876	13.123	13.882	39.881
Atenção Especializada	2.363	2.876	3.227	8.466
Urgências Odontológicas	3.819	3.837	3.912	11.568
TOTAL	19.058	19.836	21.021	59.915

Procedimento/consulta	1º quadrimestre	2º quadrimestre	3º quadrimestre	Total
Total de Procedimentos	31.723	36.984	35.624	104.331
Total de Consultas	19.058	19.836	21.021	59.915
TOTAL GERAL	50.781	56.820	56.645	164.246

Fonte: Sistema de Gestão



Odontologia

2018				
Outras informações	1º quadrimestre	2º quadrimestre	3º quadrimestre	Total
Tratamentos Completados	2.213	2.213	2.492	6.918
Bebê Clínica (menores de 2 anos)	1.392	1.292	1.449	4.133
Próteses entregues	158	209	247	614
Campanha de prevenção de CA bucal	1.274	1.150	519	2.943
Escovação supervisionada	2.472	8.944	4.916	16.332

Fonte: Sistema de Gestão



Absenteísmo na Odontologia

ODONTOLOGIA ATENÇÃO BÁSICA			
2018	Consultas Ofertas	Consultas Realizadas	% de Falta
1º quadrimestre	16.293	12.876	21%
2º quadrimestre	16.897	13.132	22%
3º quadrimestre	17.711	13.882	21%
Total	50.901	39.890	21%

ODONTOLOGIA CEO			
2018	Consultas Ofertas	Consultas Realizadas	% de Falta
1º quadrimestre	2.842	2.363	17%
2º quadrimestre	3.640	2.876	21%
3º quadrimestre	4.105	3.227	22%
Total	10.587	8.466	20%

Fonte: Sistema de Gestão



Outros profissionais

Descrição	2018			
	1º quadrimestre	2º quadrimestre	3º quadrimestre	Total
Assistente Social	1.133	1.806	1.947	4.886
Terapia Ocupacional	939	868	905	2.712
Nutricionista	1.132	1.722	2.211	5.065
Fisioterapia	4.078	5.311	4.609	13.998
Fonoaudiologia	3.521	3.689	3.083	10.293
Psicologia	7.327	8.104	5.380	20.811
Enfermagem	115.267	192.467	139.682	447.416
TOTAL	133.397	213.967	157.817	505.181

Utilizado o total de todos os procedimentos realizados por cada especialidade.
Fonte: Sistema de Gestão



76

Fisioterapia Contratada

2018	
Sessões	Total
1º quadrimestre	23.831
2º quadrimestre	28.043
3º quadrimestre	22.685
Total	74.559

Fonte: SIA e planilha de controle da UAC



Melhor em Casa

PROGRAMA MELHOR EM CASA - 2018				
	1º quadrimestre	2º quadrimestre	3º quadrimestre	TOTAL
Nº de Pacientes acompanhados	63	75	75	304
Consulta Domiciliar Médica	479	426	593	1.498
Média de Consulta Domiciliar Médica/Paciente	8	6	7	7
Consulta Domiciliar Enfermeira	432	346	487	1.265
Média de Consulta Domiciliar Enfermeira/Paciente	7	5	6	6
Consulta Domiciliar Fisioterapia	380/10	533/56	212/47	1.125
Média de Consulta Domiciliar Fisioterapia/Paciente	36	9	3	17
Consulta Domiciliar Fonoaudiologia	106/21	185/42	180/32	492
Média de Consulta Domiciliar Fonoaudiologia/Paciente	5	5	6	5
Consulta Domiciliar Nutricionista	157/27	278/45	264/56	699
Média de Consulta Domiciliar Nutricionista/Paciente	6	6	5	6
Consulta Domiciliar Psicologia	189/33	238/33	127/17	554
Média de Consulta Domiciliar Psicologia/Paciente	8	7	3	6
Outras atividades (Projeto Terapêutico Singular, Discussão de Caso, Educação Permanente)	47	35	30	112
Procedimentos de Enfermagem	1.370	1.730	1.821	4.921

Fonte: Programa Melhor em Casa



77

Consultório na Rua

CONSULTÓRIO NA RUA - 2018				
	1º quadrimestre	2º quadrimestre	3º quadrimestre	TOTAL
Nº de Pessoas em Situação de Rua (MIGRANTES /MULTIPLÊS)	52	126	217	395
Nº de Ações (Reuniões de equipe e interseccionais, Educação Permanente)	50	26	34	110
Apoio Social	52	82	44	178
Apoio Jurídico	22	329	283	634
Atendimento Domiciliar	7	72	57	136
Atendimento Domiciliar	3	28	12	43
Consultas Compartilhadas	2	4	12	18
Articulação com a Rede de Atenção à Saúde	28	72	67	167
Articulação com Centro POP/Apoio Social	4	43	13	60
Orientações em Geral	48	127	96	271
Nº de pessoas que não receberam acompanhamento	3	78	14	95
TOTAL DE ATIVIDADES	222	862	633	1717

Fonte: Programa Consultório na Rua



Atendimentos/Visitas domiciliares na Estratégia Saúde da Família

2018				
Visitas Domiciliares	1º quadrimestre	2º quadrimestre	3º quadrimestre	Total
Médico	2.412	1.792	2.172	6.376
Dentista	76	183	70	329
Equipe de Enfermagem	4.219	4.794	3.887	12.900
Agente Comunitário de Saúde	111.355	133.871	124.669	369.895
TOTAL	118.062	140.640	130.798	389.500

Fonte: Sistema de Gestão



78

Alguns Exames

2018				
Exames	1º quadrimestre	2º quadrimestre	3º quadrimestre	Total
Análises Clínicas	386.951	410.797	430.517	1.228.265
Anatomopatológicos	893	1.817	1.650	4.360
Citopatológicos	4.393	3.539	6.584	14.516
ECG	2.801	4.725	4.190	11.716
EEG	157	235	241	633
Total	395.195	421.113	443.182	1.259.490

Dados dos citopatológicos corrigidos pelo controle de pagamento dos exames ao prestador, devido a falhas na apresentação no SIGSIN.

Fonte: SIA



Cirurgias

2018				
Cirurgias Eletivas	1º quadrimestre	2º quadrimestre	3º quadrimestre	Total
Hospital São Francisco	343	257	260	860
Santa Casa	537	620	798	1.955
TOTAL	880	877	1.058	2.815

Cirurgias de Urgência	1º quadrimestre	2º quadrimestre	3º quadrimestre	Total
Hospital São Francisco	189	165	152	506
Santa Casa	336	296	381	1.013
TOTAL	525	461	533	1.519

TOTAL CIRURGIAS	1.405	1.338	1.591	4.334
------------------------	--------------	--------------	--------------	--------------

Fonte: SIH



79

Internações

2018				
Internações	1º quadrimestre	2º quadrimestre	3º quadrimestre	Total
Hospital São Francisco	1.859	1.865	1.797	5.521
Santa Casa	2.161	2.608	2.634	7.403
TOTAL	4.020	4.473	4.431	12.924

Fonte: SIH



Procedimentos Especializados

2018				
Procedimentos Especializados	1º quadrimestre	2º quadrimestre	3º quadrimestre	Total
Cirurgias Ambulatoriais Especializadas	2.332	4.316	5.149	11.797
Hemoterapia	6.276	6.344	6.593	19.213
Quimioterapia	2.113	2.195	2.336	6.644
Traumato-Ortopédicos	892	481	989	2.362
Sessões de Hemodiálise	6.095	6.735	6.985	19.815
TOTAL	17.708	20.071	22.052	59.831

Serviço de Hemodiálise tem ajuste de teto financeiro do Ministério da Saúde a cada 06 meses o que possibilitou a ampliação do serviço.
Cirurgias ambulatoriais - Mutirão de Cirurgia de Catarata
Fonte: SIA



Exames de Imagem

2018				
Exames	1º quadrimestre	2º quadrimestre	3º quadrimestre	Total
Laringoscopia	191	297	334	822
Ressonância Magnética	489	609	594	1.692
Raio X	23.281	33.209	27.238	83.728
Ultrassom	8.257	11.401	13.404	33.062
Mamografia	4.606	2.919	3.757	11.282
Tomografia	1.153	1.228	880	3.261
Cintilografia	47	45	65	157
Total	38.024	49.708	46.272	134.004

Tomografia: houve troca do equipamento ocasionando o cancelamento de agendas.
Fonte: SIA



80

Auditoria e Autorizações

2018	
Ações da Unidade de Avaliação e Controle	3º quadrimestre
Autorização de internações hospitalares	4.342
Autorização de procedimentos ambulatoriais	4.405
Auditorias, monitoramentos e vistorias	6
Visitas nos prestadores	62
Total	8.815

Fonte: DPRSS



Referências de Tratamento Fora Domicílio



81

Principais municípios com referências para Tratamento Fora do Domicílio	
São José dos Campos	Hospital PIO XII, Santa Casa de SJC, AME, Lucy Montoro, Pró-Visão, Lithovale, GACC, CENON, Hospital Municipal de SJC
Taubaté	Hospital Regional do Vale do Paraíba, Hospital Universitário
São Paulo	Hospital das Clínicas, Santa Casa de SP, Hospital São Paulo, Incor, Dante Pazzanese, APAE, Hospital Pérola Bayton, ICESP, Hospital Darcy Vargas, Hospital Samaritano, Hospital Mandaguai, AME Zona Leste
Campinas	UNICAMP, Instituto Boldrin
Sorocaba	Banco de Olhos (BOS)
Barretos	Hospital do Câncer
Bauru	Centrinho de Bauru

Obs: As despesas com o transporte para tratamento fora do domicílio são custeadas pelo município.

Transporte Ambulatorial 2018

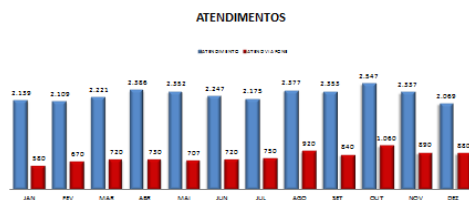
	ATENDIMENTO GERAL 2018		
	ATENDIMENTO	ATEND VIA FONE	TOTAL/MÊS
JAN	2.139	580	2.719
FEV	2.109	670	2.779
MAR	2.221	720	2.941
ABR	2.386	730	3.116
MAI	2.352	707	3.059
JUN	2.247	720	2.967
JUL	2.175	750	2.925
AGO	2.377	920	3.297
SET	2.353	840	3.193
OUT	2.547	1.060	3.607
NOV	2.337	890	3.227
DEZ	2.069	880	2.949
TOTAL	27.312	9.467	36.779

O atendimento ambulatorial contempla os transportes para São Paulo, Campinas, São José dos Campos, Taubaté, Guarulhos, Sorocaba, Barretos, Ribeirão Preto, Caraguatatuba, Itajaí, das Cruzes e Pacientes Portadores de Deficiência Física e Hemodiálise no município.
Fonte: Diretoria de Urgências



82

Transporte Ambulatorial 2018



Fonte: Diretoria de Urgências



SAMU



83

SAMU

Indicadores SAMU - 2018				
Indicadores de Produção	1º trimestre	2º trimestre	3º trimestre	Total Geral
Número de atendimentos realizados pelas Unidades de Suporte Básico (USB)	Total	Total	Total	Total
Jacaré - Códex Salvador	1.464	1.472	1.387	4.323
Jacaré - Santa Cruz dos Jezeus	1.131	1.446	1.417	4.004
Jacaré - Parque Meia Lua	895	1.061	1.212	3.268
Total USB	3.491	3.979	4.016	11.486
Número de atendimentos realizados pelas Unidades de Suporte Avançado (USA)	Total	Total	Total	Total
Jacaré - Centro Alfa Dr. Thermo	379	446	334	1.159
Total USA	379	446	334	1.159
Total USB + USA	4.191	4.445	4.370	13.006
Número de chamadas (Total Regional)	Total	Total	Total	Total
Número de chamadas por região	3.132	3.879	3.478	10.489
Número de chamadas com Queda de Sinal	14.003	12.182	12.711	41.746
Número de chamadas para informações	26.519	23.731	27.801	80.051
Número de chamadas feitas (notas)	2.892	4.005	2.555	9.452
Total	51.516	48.797	51.345	151.658
Número de chamadas atendidas pelo telefone 192 (Total Regional)	70.708	68.441	70.723	209.872

Fonte: CONSAVAP/SPDM

SAMU

Indicadores de Qualidade SAMU - 2018				
Indicadores	1º trimestre	2º trimestre	3º trimestre	Total Geral
Tempo médio de resposta entre a chamada telefônica e a chegada ao local de ocorrência (Jacaré)	00:14	00:13	00:14	00:13
Tempo médio de transporte até a unidade de referência (Jacaré)	00:11	00:11	00:11	00:11
Tempo médio de resposta total (entre a solicitação telefônica de atendimento e retorno de equipe para base)	01:13	01:12	01:12	01:12
Identificação dos motivos das chamadas:	USA + USB	USA + USB	USA + USB	USA + USB
Cirurgia	87,38%	88,04%	87,47%	87,61%
Trauma	18,26%	19,41%	19,49%	19,39%
Obstétrico	3,24%	2,88%	2,70%	2,93%
Psiquiátrico	7,88%	7,00%	8,48%	7,78%
Apênd. do Apênd.	0,00%	0,00%	0,00%	0,00%
Pediatria	0,20%	0,63%	1,81%	2,51%
Neonato	0,00%	0,04%	0,02%	0,04%
Total	100,00%	100,00%	100,00%	100,00%

Fonte: CONSAVAP/SPDM

84

Ouvidoria da Saúde

2018				
Demandas da Ouvidoria	1º trimestre	2º trimestre	3º trimestre	Total
Cirurgias eletivas	175	172	108	455
Atenção Especializada	227	298	302	827
Atenção Básica	59	61	57	177
Exames	122	211	180	513
Urgências/Transportes	18	8	20	46
Outros	111	161	130	402
Total	712	911	797	2.420

Outros: relacionados à Biologia, Informações, Denúncias, Reclamações e Orientações.
Atendimentos presenciais, por telefone e e-mail.
Fonte: Ouvidoria

85

Vigilância à Saúde

Vigilância Sanitária

2018				
Vistorias - Vigilância Sanitária	1º trimestre	2º trimestre	3º trimestre	Total
Controle de Alimentos	760	1.037	639	2.436
Chefes	84	30	10	124
Farmácias e drogarias	65	66	87	218
Restauração (restaurantes das indústrias)	13	13	20	46
Armazenamento de alimentos	5	6	10	21
Atividades de Educação Física - Academias	19	20	28	67
Cabeleireiro	38	22	18	78
Consultório ou clínica médica	41	59	56	156
Consultório ou clínica odontológica	45	66	81	202
Consultório ou clínica fisioterapia, fonoaudiologia, psicologia	13	38	31	82
Equipamentos de Raio - X médico e odontológico	48	35	71	154
Hospital	20	27	12	59
Univ. Unesp	3	7	3	13
Univ. (Instituto de Longa Permanência de Idosos)	4	0	3	7
Laboratório	15	10	27	52
Ótica	5	3	3	11
Total	1.178	1.439	1.109	3.726

Fonte: DVS

Vigilância Sanitária

Licenças de Funcionamento				
Emissão	1º trimestre	2º trimestre	3º trimestre	Total
	212	154	212	578
Outros Atendimentos				
Vigilância - Coletas para Análise de Água	155	180	164	499
Vigilância - Análise de Laudos de Água	222	226	183	631
Abertura de Processo Administrativo Sanitário	22	13	23	60
Análise de Projetos Arquitetônicos	118	96	93	307
Atividades Educativas	262	199	2101	2.562
Atendimento às reclamações	43	91	43	177
Total	822	807	2.607	4.236

Fonte: DVS

86

Vigilância Epidemiológica

2018				
Vacinas	1º trimestre	2º trimestre	3º trimestre	Total
Poliomielite - Fr 25 g	1.422	10.413	2.812	14.647
BCG - amp. 10 g	501	555	402	1.458
Hepatite B - Fr 10g	4.831	6.861	5.370	17.062
Rotavírus Fr 2g	1.888	1.894	1.793	5.575
Pentavalente Fr 10 g	3.826	3.052	2.963	9.841
Vig-Polio Inativa Fr 10 g	8.826	3.086	2.732	14.644
Pneumo 10 val. Fr 10 g	2.773	3.283	2.562	8.618
Menigocóc. C - Fr 1 g	1.417	4.318	3.548	9.283
Tríplice - DPT - Fr 10 g	1.974	2.844	1.555	5.973
Dupla Adulto - Fr 10g	4.832	6.501	4.737	16.070
Naive H. Varic. Amp. 1 g	289	183	1.475	2.947
Vac. Hep. A - Pediat. 0,5 g	742	5.215	250	6.207
Vac. DTPa Gestante 0,5 g	685	686	482	1.853
Tetra Viral - Fr 1g	3	2	674	679
T. Viral SCA - Fr 0,5 g	2.313	13.484	3.874	19.671
Fórmula Amarela	0	3.232	2.410	5.642
Vac. Varicela Fr 1 g	888	3.132	1.680	5.688
Hepatite A (adulto) Fr 1 g	3	3	2	10
Pneumo 23 V. 10 val. 1 g	87	245	123	455
Vac. Hep. A - Pediat. 0,5 g	1.745	2.185	1.194	5.124
MMV Campanha	0	53.122	2.548	55.670
Total	39.767	120.863	44.246	204.876

Fonte: DVS "Dados sujeitos a alterações."

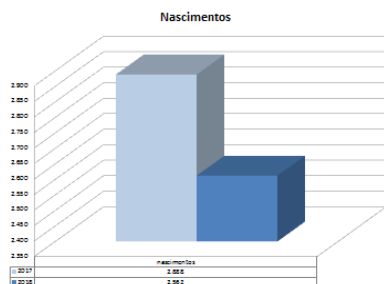
Vigilância Epidemiológica

2018				
Tipo de Parto	1º trimestre	2º trimestre	3º trimestre	Total
Vaginal	353	410	274	1.047
Cesário	520	524	469	1.513
Não Informado	0	1	1	2
Total	873	945	744	2.562
Consulta Pré-Natal				
Nenhuma	3	6	9	18
1-3 vezes	19	44	25	88
4-6 vezes	185	165	123	473
7 e +	657	730	587	1.974
Ignorado	1	0	0	1
Total	873	945	744	2.562

Fonte: DVS
Dados sujeitos a alterações.

87

Vigilância Epidemiológica



Fonte: DVS
Dados sujeitos a alterações.

88

Vigilância Epidemiológica

2019				
Nascimento	1º quadrimestre	2º quadrimestre	3º quadrimestre	Total
Total	873	945	744	2.562

Sexo	1º quadrimestre	2º quadrimestre	3º quadrimestre	Total
Masculino	427	472	358	1.258
Feminino	446	473	385	1.279
Indefinido (Sexo indef)	0	0	0	0
Total	873	945	744	2.562

Peso ao Nascer	1º quadrimestre	2º quadrimestre	3º quadrimestre	Total
101-1500	4	0	1	5
1501-1999	3	8	1	12
2000-1499	9	4	2	15
1500-2499	69	70	68	207
2500-2999	203	218	167	588
3000-3999	552	594	429	1.646
4000-4999	32	49	34	105
5000-5999	1	0	1	2
6000-8450	0	0	1	1
Total	873	945	744	2.562

Fonte: DVS
Dados sujeitos a alterações

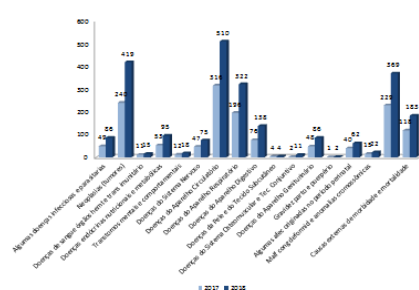
Vigilância Epidemiológica

Códigos	2018			
	1º quadrimestre	2º quadrimestre	3º quadrimestre	Total
Algumas doenças infecciosas e parasitárias	16	15	22	53
Neoplasias (tumores)	74	84	85	243
Doenças de sangue, órgãos nemis e traxa imunitária	0	2	2	4
Doenças endócrinas, nutricionais e metabólicas	21	23	19	63
Transtornos mentais e comportamentais	1	2	4	7
Doenças do Sistema Nervoso	13	12	16	41
Doenças do Aparelho Circulatório	86	100	89	280
Doenças do Aparelho Respiratório	66	80	46	192
Doenças do Aparelho Digestivo	36	15	26	77
Doenças da Pele e do Tecido Subcutâneo	3	0	0	3
Doenças do Sistema Osteomuscular e do Coniuntivo	2	4	3	11
Doenças do Aparelho Geniturinário	20	18	20	58
Gestões do parto e puerpério	0	0	1	1
Algumas afecções originadas no período perinatal	13	14	8	35
Lesões por acidente e traumatismos contusivos	2	2	5	12
Sintomas e afeções anômalas em ócio e laborios (casos mal definidos)	36	37	68	141
Causas externas de morbidade e mortalidade	21	35	30	86

Fonte: DVS
Dados sujeitos a alterações.

89

Vigilância Epidemiológica



Fonte: DVS
Dados sujeitos a alterações

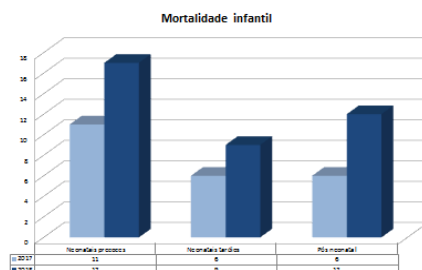
Mortalidade Infantil

2018				
Mortalidade Infantil	1º quadrimestre	2º quadrimestre	3º quadrimestre	Total
neonatais precoces	5	4	2	11
neonatais tardios	3	1	2	6
pós neonatal	0	2	4	6
Total de óbitos	8	7	8	23
Taxa de mortalidade	9,16	7,40	10,75	8,97

Fonte: DVS
Dados sujeitos a alteração

90

Mortalidade Infantil



Fonte: DVS
Dados sujeitos a alteração

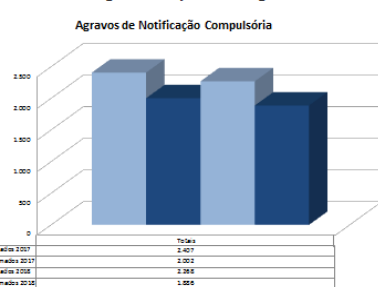
Vigilância Epidemiológica

Agência de Desenvolvimento Computacional	2018							
	1º quadrante		2º quadrante		3º quadrante		Total	
	Notificadas	Confirmadas	Notificadas	Confirmadas	Notificadas	Confirmadas	Notificadas	Confirmadas
Andorla com Viduário Realizável	24	24	18	18	17	17	57	57
- ADS ABIL	10	10	8	8	3	3	18	16
- HULL	14	14	8	8	14	16	36	38
Andorla com Amarras Propriedades	18	18	18	18	18	18	54	54
Andorla com And. Propriedades	185	185	186	186	242	242	551	551
Andorla com And. Propriedades	1	1	1	1	0	0	2	2
- Campos Baseados em HULL	1	1	0	0	0	0	1	1
- Campos Particionados -	0	0	0	0	0	0	0	0
- Publicações	0	0	0	0	0	0	0	0
- Exporte Andorla Via Transmissão	0	0	0	0	0	0	0	0
- Campos	1	1	0	0	0	0	1	1
- Respostas Unicas	24	18	110	112	109	17	243	44
- Inspecção (HULL)	0	0	87	29	27	3	115	32
- Inspecção	17	17	0	0	0	0	17	17
- Confirmações	5	2	0	0	0	0	7	2
- Valores	0	0	0	0	0	0	0	0
- Transmissões	26	26	13	4	11	0	56	29
- Skills Compartilhadas	17	17	4	1	9	4	30	22
- Skills Compartilhadas	58	58	12	12	7	7	74	74
- Skills Não Compartilhadas	85	85	111	111	17	87	283	283
- Sistema de Gerenciamento de Dados	0	0	0	0	0	0	0	0
- Sistema de Gerenciamento de Dados	1	1	0	0	1	1	2	2
- Sistema de Gerenciamento de Dados	184	184	201	201	281	281	646	646
- Sistema de Gerenciamento de Dados	1	1	0	0	0	0	1	1

Fonte: DVS

91

Vigilância Epidemiológica



Fonte: DVS

Vigilância Ambiental

Atividade	2018			
	1º trimestre	2º trimestre	3º trimestre	Total
Imóveis visitados para o controle do Aedes Aegypti	50.441	53.046	54.587	158.074
Lubrificação de latas coletoras	2.891	1.065	1.735	5.691
Atendimentos diversos - demandas SIAR, GPPO e PI	383	360	381	1.124
Total	53.715	54.471	56.703	164.889

Fonte: DVS
Dados sujeitos a alterações



92

Vigilância de Zoonoses

Atividades	2018			
	1º trimestre	2º trimestre	3º trimestre	Total
Amostras recolhidas e encaminhadas para Vigilância de Raiva	16	14	10	40
Amostras de outras Zoonoses	50	16	82	148
Observação de animais agressores (SINAN)	136	155	216	507
Visitas de investigação de zoonoses	70	38	52	160
Imóveis / áreas visitadas - demandas SIAR, GPPO e PI	211	236	213	660
Total	483	459	573	1.515

Fonte: DVS



Assistência Farmacêutica

Medicamentos	2018			
	1º trimestre	2º trimestre	3º trimestre	Total
Pacientes Assistidos	79.894	80.302	85.734	245.930
Total de dispensações	267.576	249.643	285.567	802.786

LANTUS	2018			
	1º trimestre	2º trimestre	3º trimestre	Total
Pacientes Assistidos	388	382	375	1.145
Total de dispensações	1.420	1.184	1.345	3.949

Fonte: Assistência Farmacêutica



93

Ações Educativas

Atividades	2018	
	1º trimestre	2º trimestre
Capacitação realizada no Município - CRESCER		
Capacitação em TR e Atendimento	60	
Capacitação Total Médica (MIO, SIA, MIO, S e MIO, S)	48	
Capacitação - Unidade de Controle de Qualidade	15	
Atividade realizada em Unidades de Atenção e outros órgãos	187	
S.P. Psicologia (de MIO, S e MIO, S)	83	
Capacitação - SIA, MIO, S	138	
Formação - Curso de Capacitação de Saúde	109	
Formação - Curso de Capacitação de Saúde	149	
Oficina com Assessor - Abordagem	95	
Oficina com Assessor - Abordagem	100	
Oficina de Saúde	22	
Palco: Profissão e Abuso Sexual Infantil	238	
Palco: Profissão e Abuso Sexual Infantil	88	
Palco de Conscientização - Organização da Cidade - Saúde Social	77	
Palco de Conscientização - Organização da Cidade - Saúde Social	7	
Palco de Conscientização - Saúde Social	22	
Formação - Saúde Social, Saúde e Diversidade	124	
Formação - SAÚDE SOCIAL	125	
Formação - Saúde Social, Saúde e Diversidade	12	
TOTAL	2.684	

Atividades	2018	
	1º trimestre	2º trimestre
Capacitação realizada fora do Município		
Capacitação - Oficina, Abordagem, MIO, S	122	

Fonte: CRESCER



94

Relatório da Execução Financeira

Financiamento e outras fontes

DEMONSTRATIVOS DE RECEITAS E DESPESAS COM RECURSOS DA UNIÃO E DO ESTADO - 3º QUADRIMESTRE / 2018	2018			
	1º trimestre	2º trimestre	3º trimestre	Total
Recursos Transferidos para União				
Receitas	4.383.982	3.028.478	3.824.688	11.237.148
Despesas	318.331	0	318.331	636.662
Assistência Farmacêutica Básica	56.716.888	17.020.883	16.387.866	89.125.637
Atividade e Atividade Complementar	383.310	391.054	301.442	1.075.806
Vigilância à Saúde - DST	120.110	34.824	120.110	275.044
Atividade do SUS	0	8.880	20.000	28.880
Investimento na Rede de Serviços de Saúde	879.230	93.824	339.880	1.312.934
Sub-Total	22.449.024	19.583.772	23.522.286	65.555.082
Recursos Transferidos para Estado				
PROGRAMAS E TERMO ADITIVO	154.093	269.294	134.647	557.934
Programa Dose Certa / Controle de Qualidade	0	617.377	300.395	917.772
Controle de Qualidade	361.093	0	171.180	532.273
Atividade Básica - Heli-Ente	0	0	0	0
Campanha Todos Contra o Aedes	0	0	78.700	78.700
Termos Aditivos	0	0	102.702	102.702
Sub-Total	495.186	617.377	511.897	1.624.460
Resendimentos Financeiros - Sub-Total	80.048	0	100.990	181.038
Total Geral (Federal+Estadual+Municipal)	23.024.258	20.199.148	24.142.123	67.365.529

Fonte: FMS - Fundo Municipal de Saúde

Aplicação em Saúde

DESPESAS COM RECURSOS DO TESOURO MUNICIPAL E VINCULADOS (UNIÃO E DO ESTADO) - 3º QUADRIMESTRE / 2018	2018			
	1º trimestre	2º trimestre	3º trimestre	Total
Classificação	Res. Pólo	Res. Pólo	Res. Pólo	Res. Pólo
Despesas Correntes - Custeio				
Atividade e Atividade Complementar	16.111.245	247.880	16.580.123	32.939.248
Atividade Complementar	32.721.281	14.148.858	28.887.043	75.757.182
Atividade de Saúde	3.924.215	1.382.171	3.506.388	8.812.774
Atividade de Saúde - DST	4.437.312	10.481.940	8.433.174	23.352.426
Atividade de Saúde - Saúde Social	6.064.426	4.437.312	10.481.940	20.983.678
Atividade de Saúde - Saúde Social	4.437.312	10.481.940	8.433.174	23.352.426
Sub-Total	48.822.267	20.199.222	69.012.493	138.033.982
Despesas de Capital - Investimento				
Atividade e Atividade Complementar	0	0	0	0
Atividade Complementar	115.597	5.922	121.519	243.038
Atividade de Saúde	115.597	5.922	121.519	243.038
Atividade de Saúde - DST	0	0	0	0
Atividade de Saúde - Saúde Social	0	0	0	0
Sub-Total	115.597	5.922	121.519	243.038
Total	48.937.864	20.199.244	69.134.012	138.277.120

Fonte: FMS - Fundo Municipal de Saúde



95

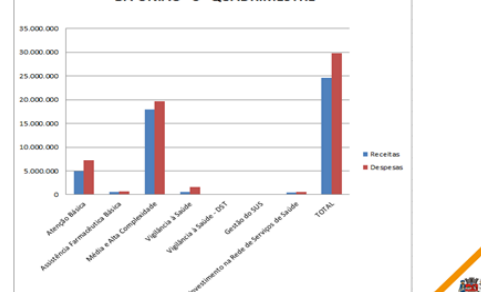
Aplicação em Saúde

APLICAÇÃO EM SAÚDE - 2018						
IMPOSTOS	1º quadrimestre		2º quadrimestre		3º quadrimestre	
	Valor	Partic.	Valor	Partic.	Valor	Partic.
Impostos arrecadados	191.502.912	100,00%	175.297.647	100,00%	184.115.002	100,00%
% Mínimo de Recursos Próprios aplicáveis 15%	28.725.437	15,00%	26.294.647	15,00%	24.617.250	15,00%
% Recursos Próprios Aplicados (Valor Líquido)	69.137.011	36,10%	46.290.717	26,41%	44.880.229	27,35%

Fonte: FMS – Fundo Municipal de Saúde



**DESPESAS E RECEITAS - RECURSOS VINCULADOS
DA UNIÃO - 3º QUADRIMESTRE**

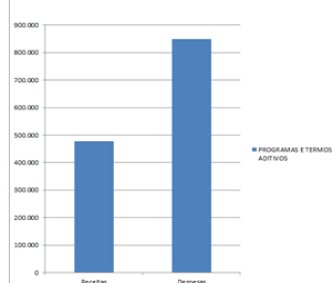


Fonte: FMS – Fundo Municipal de Saúde



96

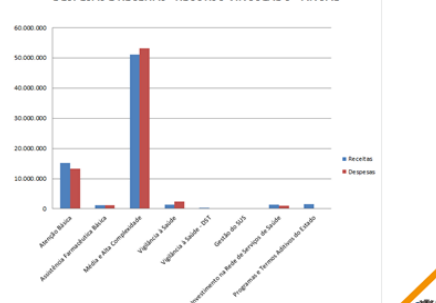
DESPESAS E RECEITAS - RECURSO VINCULADO
- ESTADO -3º QUADRIMESTRE



Fonte: FMS – Fundo Municipal de Saúde



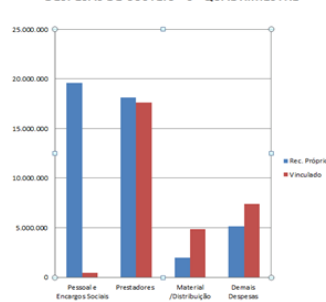
DESPESAS E RECEITAS - RECURSO VINCULADO - ANUAL



Fonte: FMS – Fundo Municipal de Saúde



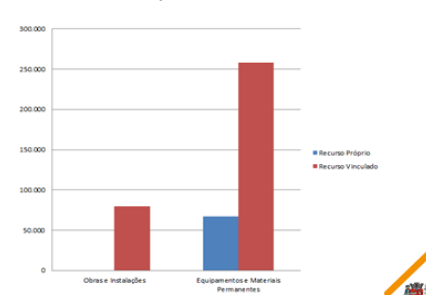
97

DESPESAS DE CUSTEIO - 3º QUADRIMESTRE

Fonte: FMS – Fundo Municipal de Saúde



DESPESAS DE INVESTIMENTO - 3º
QUADRIMESTRE

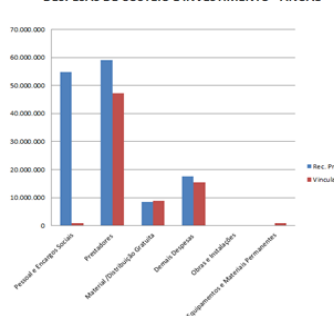


Fonte: FMS – Fundo Municipal de Saúde

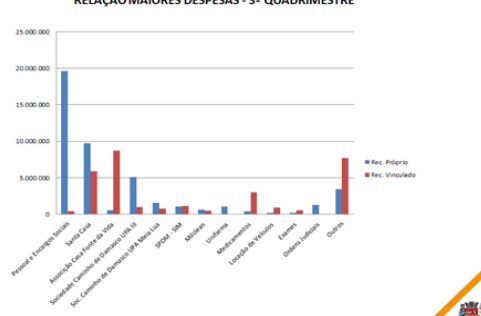


98

DESPESAS DE CUSTEIO E INVESTIMENTO - ANUAL



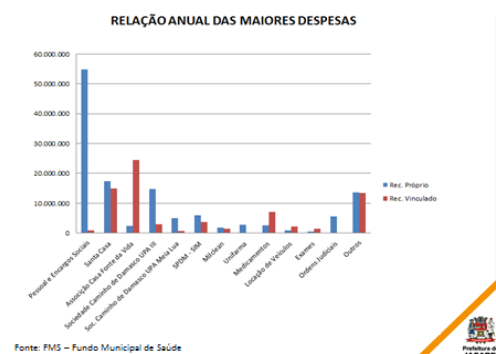
Fonte: FMS – Fundo Municipal de Saúde

**RELAÇÃO MAIORES DESPESAS - 3º QUADRIMESTRE**

Fonte: FMS – Fundo Municipal de Saúde



99



100

101 Dra. Marilis Cury diz que existe na Atenção Básica 14 Unidades com a equipe formada por
102 um médico generalista, agente comunitário de saúde, enfermeiro, dentista e assistente de
103 saúde bucal e mais duas unidades funcionando 12h. Duas unidades com modelo
104 tradicional, que possui na equipe o médico clínico geral, pediatra e ginecologista e
105 também funcionam no regime 12h. Cinco equipes de NASF – Núcleo Ampliado de Saúde
106 da Família com expectativa de mais duas equipes até o final de março. Existem também
107 duas equipes do Melhor em Casa, Assistência Domiciliar N 1 e Consultório na Rua. Na
108 Atenção Hospitalar, Dra. Rosana Gravena diz que ficou faltando na Santa Casa a
109 retaguarda da enfermagem pediátrica e clínica médica. Com relação ao Quadro de
110 Consultas Médicas, Sr. Odílio Alves pergunta sobre a queda no 3º quadrimestre. Dra.
111 Marilis Cury diz que essa queda se deu pelo fim do convênio com o Programa Mais
112 Médicos, das 18 unidades que se tem no município, 16 estavam vinculadas ao Programa
113 Mais Médicos e no dia 13/11/2018 houve o rompimento do termo de cooperação entre
114 Cuba e Brasil, com a saída de quase a totalidade dos médicos no dia 27/11/2018. Só não
115 foi maior por conta da ação rápida do credenciamento de médicos, já prevendo férias e
116 rescisões. Dra. Rosana Gravena diz que provavelmente para o 1º quadrimestre de 2019
117 ainda haverá reflexo desta situação. Em relação as consulta na UPA Dr. Thelmo, Dr. Carlos
118 Vilela diz que das 220.000 consultas, somente 1.600 consultas eram urgências, e houve 78
119 óbitos no ano de 2018. Dra. Marilis Cury diz que mesmo não aumentando a rede houve
120 aumento nas consultas em toda a Atenção Básica, Especializada e Urgência. O
121 absenteísmo é um assunto que vem sendo bastante discutido nas Pré-Conferências,
122 porque quando o paciente não vai à consulta agendada , resulta no gasto de recurso
123 público e falta de vaga para quem realmente está precisando, o que ainda mantém 24%
124 de faltas na Atenção Básica. Dra. Marilis Cury diz que existem parâmetros para saber se a
125 saúde do município está caminhando bem, no quadro Consultas por Habitante SUS
126 Dependentes os resultados foram: na Atenção Básica foram ofertadas 1,93 consultas para
127 cada habitante quando o parâmetro do Ministério da Saúde é de 1,58. Na Atenção
128 Especializada 1,29 e o parâmetro é 0,55 e na Urgência 2,33 e o parâmetro é 0,37. Dra.
129 Marilis Cury diz que isso não quer dizer que já está tudo bem, mas sim serve para mostrar
130 que estão no caminho certo e o quanto precisam avançar nesta caminhada. A demanda
131 reprimida é a demanda do paciente que aguarda mais de seis meses, e muitas das

132 especialidades e exames é por falta de profissional e prestador que execute o serviço. Sra.
133 Rebeca Thomé, diretora de Planejamento e Regulação de Serviços de Saúde, diz que um
134 exemplo é o caso dos exames de oftalmologia, pois ficou muito tempo sem o serviço
135 resultando em uma fila muito antiga. Em junho de 2018 o Hospital São Francisco e a Santa
136 Casa de Jacaré começaram a realizar estes exames e pretendem agendar os pacientes que
137 aguardam indicação de medicamentos e cirurgias. Sra. Eliana Montenegro, diretora de
138 Atenção Especializada, diz que a USG Doppler está sendo realizada no SIM – Serviço
139 Integrado de Medicina, o exame de Eletroneuromiografia está em processo de compra de
140 dois aparelhos, pois receberam verba parlamentar. No final de novembro de 2018 os
141 exames de endoscopias começaram a ser realizados no SIM e também a
142 Retossigmóidoscopia. Os demais exames que necessitam de contraste, ainda não se têm
143 para oferecer no município. Dr. Gerson Miranda quer saber se existe uma pesquisa de
144 satisfação na Urgência. Dr. Carlos Vilela, diretor de Urgência, diz que existe o SAU –
145 Serviço de Atendimento de Urgência que recebem as avaliações através de e-mail e
146 manuscrito na Unidade e também existe um totem de avaliação que pode ser feito online
147 através do celular, e é visto diariamente. Dra. Marlis Cury, diz que nas quatro unidades 12
148 horas (Jardim das Indústrias, Parque Santo Antônio, Cidade Salvador e Santa Cruz dos
149 Lázarus) serão realizados os exames de Eletrocardiograma que eram encaminhados para o
150 SIM. O Serviço de Odontologia vem sendo muito falado também nas Pré-Conferências,
151 onde muitos pedem a ampliação dos serviços. Dra. Marilis Cury diz que a rede tem que ser
152 ampliada, pois hoje a cobertura da saúde bucal no município é de 31% e acabaram de
153 contratar sete profissionais dentistas 40 horas/semanais, com isso a rede será ampliada.
154 Sr. Odílio Alves pergunta sobre a queda que houve no 3º quadrimestre na Campanha de
155 Prevenção de CA bucal e Escovação supervisionada. Dra. Marilis explica que a Campanha
156 de Prevenção do CA bucal é vinculada a campanha da gripe, onde a intensidade da
157 procura é maior, e no 3º quadrimestre foi vinculada a Campanha do Homem. A escovação
158 supervisionada é realizada nas escolas, e a queda neste serviço no 3º quadrimestre se deu
159 porque havia uma profissional exclusiva para fazer essa campanha a qual se aposentou.
160 Mas agora com as novas contratações acredita que esses dados serão melhores.
161 Domingos diz que no quadro Fisioterapia Contratada houve uma diminuição em relação
162 ao ano de 2017. Dra. Rosana Gravena diz que o ideal é que a procura seja cada vez menor,
163 que a rede absorva cada vez mais essa demanda. Sra. Eliana Montenegro diz que no 3º
164 quadrimestre há muita desistência no mês de Dezembro. Sr. Domingos Dutra em relação
165 ao quadro de Principais Municípios com referência para Tratamento Fora Domicílio, diz
166 que existe também Ribeirão Preto e Dr. Carlos Vilela diz que está junto com São Paulo,
167 mas pode ser colocado separadamente da próxima vez. Dr. Carlos Vilela em relação ao
168 SAMU – Serviço de Atendimento Móvel de Urgência, diz que quem participou das
169 reuniões do ano de 2017 podem observar uma grande queda nas chamadas falsas (trotes)
170 que já chegou a 48.000 trotes por mês, essa queda foi conseguida após várias campanhas
171 de conscientização e denúncia a polícia militar. As chamadas por engano são aquelas em
172 que a pessoa necessita de um transporte ambulatorial e acaba ligando para o SAMU por

engano. Em relação ao tempo de chamada, o tempo é contado a partir da saída da ambulância até a chegada ao local solicitado, e não a partir da ligação. Tiveram agora um acidente com uma das ambulâncias estão aguardando a reposição da mesma pelo seguro. Dos atendimentos realizados pela USB – Unidade de Suporte Básico e USA – Unidade de Suporte Avançado, somente 19,39% são casos de trauma, que são realmente os atendimentos destinados para o SAMU – Serviço de Atendimento Móvel de Urgência. Dr. Gerson Miranda pergunta sobre as ambulâncias do SAMU e as ambulâncias brancas, se todas são 24 horas e como funciona o atendimento na zona rural. Dr. Carlos Vilela explica que somente as ambulâncias do SAMU faz o atendimento 24 horas, as ambulâncias brancas fazem o atendimento ambulatorial funcionando num horário estendido durante o dia, mas não 24 horas, e ficando uma ambulância de plantão no período noturno, somente para atendimento ambulatorial, ou seja, para transferências de um Hospital para outro e também para pacientes que fazem tratamento fora do domicílio. No caso de atendimento de emergência/urgência mesmo na zona rural será feito pelo SAMU – Serviço de Atendimento Móvel de Urgência. Dra. Marilis Cury diz que as Unidades de Saúde da Família atuam principalmente na zona rural, e quando há necessidade de atendimento especializado que não seja na Unidade de Saúde, a própria unidade entra em contato com o setor de transporte. Dr. Carlos Vilela diz que em casos de pacientes oncológicos e de obstetrícia são levados para o Hospital São Francisco, se o paciente tiver algum trauma ou AVC – Acidente Vascular Cerebral com sequelas, o protocolo diz que deverá ser levado para Santa Casa local. Recentemente foi feito um acordo com SAMU em que paciente que sofrer algum acidente e não está numa situação muito grave poderá ser levado para atendimento no convênio caso o mesmo possua convênio, mas em caso de trauma muito grave, mesmo com convênio, será encaminhada para Santa Casa local, pois existe uma equipe no local para atendimento. Sr. Ricardo Buchaul, diretor da Vigilância à Saúde, diz que a Vigilância à Saúde possui quatro vertentes, uma delas é a Vigilância Sanitária que cuida das dispensas de funcionamento dos estabelecimentos de interesse da saúde e faz a fiscalização dos mesmos. A outra é a Vigilância Epidemiológica que cuida das campanhas de vacinação e das investigações de doenças que ocorrem no município a partir de notificações encaminhadas para o setor. A terceira é a Vigilância Ambiental em Saúde que é voltada para o acompanhamento de todas as variáveis ambientais que podem apresentar riscos para a saúde, desde vetores como mosquito da dengue, como água, solo e ar contaminado e a Vigilância de Zoonoses, onde zoonoses são doenças existentes em animais que podem ser transmitidas para os seres humanos. Foram emitidas 578 licenças de funcionamento para diversos segmentos pela Vigilância Sanitária no ano de 2018. Sr. Odílio Alves pergunta sobre o grande aumento no 3º quadrimestre das Atividades Educativas, se foi por conta de algum problema. Sr. Ricardo Buchaul diz que continuam fazendo um intenso trabalho de ações educativas por conta das doenças como Zika, Chikungunya, Febre Amarela, doenças estas que já não havia casos no município ou não existiam mais, mas no final de 2018 com o surgimento destas doenças no Estado de São Paulo e Minas Gerais, o município foi obrigado a fazer o bloqueio, e para isso a

214 necessidade também de ações educativas, com a criação de um setor especializado
215 somente para estas ações. No quadro da Vigilância Epidemiológica existem muitas
216 flutuações de um quadrimestre para outro por conta do período das campanhas, onde
217 existe um número maior de vacinação nestes períodos. Sr. Ricardo Buchaul diz que
218 percebeu que houve um grande número de notificações de tentativa de suicídio com
219 ingestão de água sanitária, desinfetante entre outros, não necessariamente houve o óbito,
220 mas chamou a atenção a grande quantidade de notificações. Em relação à mortalidade
221 infantil, a redução se deu provavelmente por conta do atendimento do Consultório na
222 Rua, diz Dra. Rosana Gravena. Sr. Ricardo Buchaul diz que no ano de 2018 tiveram 22
223 casos de dengue confirmados no município. Hoje existem dois casos de dengue
224 confirmados, um caso importado e um caso do município. Diz que o Estado de São Paulo e
225 o Estado de Minas Gerais estão numa situação muito perigosa em relação a dengue, a
226 maioria dos municípios já estão em estado de epidemia. A previsão é que se tenha uma
227 epidemia significativa no Vale do Paraíba, e pede aos Conselheiros do COMUS – Conselho
228 Municipal de Saúde, que são formadores de opinião, que reforcem estas informações nas
229 suas comunidades, estão implantando um programa intenso de controle, mas nenhum
230 Governo controla a Dengue, quem controla a Dengue é o cidadão, pois o vetor encontra-
231 se dentro da casa, do estabelecimento de cada um, não podemos achar que está tudo
232 sobre controle, temos que fazer o monitoramento todos os dias dentro de casa, da
233 empresa, para que o mosquito não possa chegar ao nosso território. Precisam alertar toda
234 a população que para eliminar o mosquito da Dengue, basta eliminar qualquer local,
235 utensílio que possa acumular água. Dr. Daniel Freitas sobre as ações educativas, vale
236 salientar sobre a capacitação dos servidores que atuam nas recepções das Unidades de
237 Saúde, onde houve o treinamento de 195 oficiais de serviços municipais com a Oficina
238 Bem Acolher. Sra. Marília Sangion, diretora do Financeiro, no quadro Financiamento e
239 outras fontes, diz que quer frisar que irá apresentar o demonstrativo de receitas e
240 despesas da União e do Estado. Diz que é normal no 3º quadrimestre se gastar mais do
241 que se recebe, pois tem que fazer um estoque para o mês de janeiro. Sr. Odílio Alves
242 pergunta o que é feito com o dinheiro que sobra dos outros quadrimestres. Sra. Marília
243 Sangion diz que todo o montante que sobra permanece na conta, pois não podem fazer
244 uso deste dinheiro, a não ser aplicá-los naquilo que for destinado. A Saúde tem que aplicar
245 15% de todo imposto arrecadado na saúde do município e no 3º quadrimestre foi aplicado
246 27,35%, mantendo uma média anual de 30% de todo o imposto arrecadado pelo
247 município. Dra. Rosana Gravena pede para que seja feita a *“Aprovação da Prestação de*
248 *Contas do 3º Quadrimestre do ano de 2018 (Setembro à Dezembro) da Secretaria de Saúde*
249 *do”* nominal. **Prestação de Contas do 3º Quadrimestre do ano de 2018 (Setembro à**
250 **Dezembro) da Secretaria de Saúde**, aprovada por todos os presentes, com ressalva do Sr.
251 Odílio Alves de Lima, Jorge Martins do Prado e Domingos Raimundo Martins Dutra por não
252 ter sido feita a votação para criação da nova Comissão para Fiscalização das Contas. Dra.
253 Rosana Gravena pede para que as pessoas que tenham interesse em fazer parte da
254 Comissão para Fiscalização das Contas se manifestem. Sr. Domingos Dutra diz que deve

ficar para a próxima reunião a eleição das Comissões e todos concordam. **4 – Informes: a)** Sr. Domingos informa sobre as eleições dos trabalhadores que serão feitas nas Unidades de Saúde e também sobre uma nova situação que são os funcionários das OS – Organização Social, Médicos do Programa mais Médicos e Médicos credenciados. Dra. Marilis Cury diz que é um formato que não existia anteriormente, e precisa definir o critério, pois esta semana será feita a inscrição dos trabalhadores. Dra. Marilis Cury diz que o delegado tem direito a voz e voto, mas todos podem participar dentro do limite de cada setor. São duas possibilidades para votação: **Opção 1 – Apenas Servidor Próprio possa se candidatar para serem delegados na Conferência Municipal de Saúde, ou Opção 2 – Servidor Próprio e Parceiros podem se candidatar como delegados para a Conferência Municipal de Saúde.** Seis pessoas votaram na **opção 2** (Douglas Mariano, Wandir Porcionato, Adilson Gusmão, Sidnei Alves, Geraldo de Faria e Marília Sangion) contra **nove** votos na **opção 1** (Gerson Miranda, Odílio Alves, Jorge Martins, Luiz Guilherme, Marilis Cury, Dario Alves, Domingos Dutra, Dayane Lisboa e Rosana Gravena) Dra. Rosana Gravena diz que votou na **opção 1** com a ressalva de que hoje acha que o Servidor Público está mais preparado para participar, mas que este é um novo arranjo que tem que ser pensado para as próximas Conferências, a inclusão dos funcionários da OS – Organização Social, médicos credenciados e de programas, pois está impedindo, por exemplo, a participação de um médico da Santa Casa que passa por muitas dificuldades e não irá poder expor estas dificuldades. Ficou deliberado que Apenas Servidor Público Próprio possa se candidatar para serem delegados na Conferência Municipal de Saúde. **b)** Sra. Ineide Junqueira informa que a próxima Reunião do COMUS – Conselho Municipal de Saúde será no Auditório da Educação no dia 25/03 às 18h. **c)** Sr. Odílio Alves passa os dados finais das Pré-Conferências dos usuários realizadas: foram 10 Plenárias com a participação de 343 pessoas, das quais 214 eram usuários e foram eleitos 60 delegados. **d)** Sr. Domingos Dutra informa sobre a solicitação de isenção do pedágio para os veículos locados que solicitou desde o ano de 2018. Foram feitas 4.902 viagens das quais 3.942 em rodovias com pedágio, que gerou um custo de R\$ 137.272,10 (Cento e trinta e sete mil, duzentos e setenta e dois reais e dez centavos) que poderiam ser economizados e gastos com outras necessidades. **e)** Sra. Ineide Junqueira informa sobre a necessidade de se ter a representação do COMUS – Conselho Municipal de Saúde no COMAD – Conselho Municipal sobre Drogas, é necessário um representante titular e um suplente, e as reuniões acontecem na 2ª quarta-feira do mês às 14h00. Não houve a manifestação de nenhum dos presentes para fazer parte do COMAD e será falado na próxima reunião novamente sobre a votação. **f)** Sra. Elisete Sgorlon informa sobre a inauguração do Centro de Diagnóstico, onde os exames que estavam sendo feitos no ambulatório, serão realizados agora no Centro de Diagnósticos, um lugar novo e que ficou muito bonito. Primeiramente será de atendimento exclusivo SUS – Sistema Único de Saúde e após atender a demanda do Setor de Regulação, será introduzido o convênio particular como uma receita alternativa. Dra. Rosana Gravena diz que foi feito somente com verba de doação da sociedade civil, e isso gera credibilidade na cidade. Sra. Elisete Sgorlon diz que o

296 que entra em dinheiro é somente a doação feita através da conta de água, o restante é
297 doação de material, inclusive o que é arrecadado no espaço Dona Santinha. Sem mais
298 informes Dra. Rosana Gravena encerra a reunião. **Estiveram presentes:** Dra. Rosana
299 Gravena - Presidente do COMUS (Conselho Municipal de Saúde), Sr. Douglas Aparecido
300 Mariano, Sr. Célio Honório Vieira, Dr. Gerson Miranda Moreira, Sr. Wandir Porcionato, Sr.
301 Jorge Luis Marchi, Sr. Adilson dos Santos Gusmão, Sr. Sidnei Alves Ferreira, Sr. Odílio Alves
302 de Lima, Sr. Jorge Martins do Prado, Sr. Juliano Barbarossi, Sr. Luiz Guilherme A. dos
303 Santos, Sr. José Maria de Miranda, Sr. Darci de Almeida, Sra. Margarida Nunes de S. Reis,
304 Sr. Geraldo de Faria Cardoso, Sra. Elisete Sgorlon, Sra. Ineide Barbosa Junqueira, Sra. Célia
305 Regina dos Santos, Sra. Marília Sangion, Sra. Marilis Bason Cury, Sr. Dario Alves de Assis,
306 Sr. Domingos Raimundo M. Dutra, Sra. Patrícia Sousa Pimenta, Sra. Márcia Macedo da
307 Silva, Sra. Edna Alves e Sra. Dayane Lisboa de Azevedo. **Convidados e ouvintes:** Dra.
308 Márcia Ferreira L. Pereira, Sra. Suzana H. Braz, Sr. Ricardo B. Buchaul, Sra. Ana Edina M.
309 Percy, Sr. Aldemyro Rolim, Sra. Miriam Freitas Silva Rangel, Sr. Marcelo Carlos de Almeida,
310 Sra. Eliana Montenegro, Talita Brito L. Fernandes, Sra. Leila Passos Rondel, Sra. Rebeca
311 Thomé Ferreira, Sra. Andréa Batista de Oliveira, Sra. Rosana de Alvarenga Coutinho, Sra.
312 Milene Camila dos Santos, Sra. Normilsa Pinho Monteiro, Sr. Luiz Jorge Namhum
313 Gonçalves, Dr. Carlos Henrique C. Vilela, Sra. Elen Cristina Salvático, Sra. Ana Maria
314 Bortoletto, Dr. Daniel Freitas A. Pereira, Andreia da Silva, Sra. Cristiane N. Araufi Avanci,
315 Sra. Angélica Spaciuk Alves, Sr. Benedito Donizete Ferreira, Sra. Talita Gonçalves Maciel,
316 Sra. Natália de C. Selenger, Sra. Carla Renata de Paiva G. Nascimento, Sra. Kátia Torres
317 Natividade, Sra. Cibele Vieira Lima de Candia, Sra. Cibelle González Silva, Sra. Luciana de
318 Almeida Oliveira, Sra. Naya Prado F. Francisco, Dra. Suzana Aparecida Silveira, Sra. Andrea
319 F. Almeida, Sra. Rita de Cássia F. Borges, Sra. Andrea Soares Silva, Sra. Priscila Moreira de
320 Moura, Sra. Fátima Aparecida de Oliveira Branco, Sra. Tereza Cristina Iablonski Henrique,
321 Sra. Marlene de Paula Gusmão, Sra. Wyranny Ribeiro Barbosa, Sr. Claudimar Luiz S. de
322 Melo, Dr. Valter Antônio de Souza, Sra. Lilihan Martins Silva e Sra. Daiane Schott Lemes.
323 Nada mais a constar, eu Robiane Goulart Barreto lavro a presente ata.